



H. AYUNTAMIENTO CONSTITUCIONAL
DEL MUNICIPIO DE PARAÍSO, TABASCO
2018 - 2021



"2020, AÑO DE LEONA VICARIO BENEMÉRITA MADRE DE LA PATRIA"



DE CONFORMIDAD CON LO ESTABLECIDO EN LOS ARTÍCULOS 1, 43, 46, 59 DE LA LEY GENERAL DE CONTABILIDAD GUBERNAMENTAL, SEGUNDO Y QUINTO PÁRRAFO DE LA FRACCIÓN V DEL ARTÍCULO 65 DE LA CONSTITUCIÓN POLÍTICA DEL ESTADO LIBRE Y SOBERANO DE TABASCO, Y DE ACUERDO A LA CIRCULAR NO. HCE/OSFE/084/2012, DE FECHA DE 09 DE MARZO DEL 2012. REMITO A ESTE ÓRGANO SUPERIOR DE FISCALIZACIÓN DEL ESTADO LOS INFORMES CONTABLES Y PRESUPUESTALES; CORRESPONDIENTE AL CIERRE ANUAL DEL EJERCICIO FISCAL 2020 INTEGRADA POR LAS DESEGREGACIONES SIGUIENTES:

CONTENIDO I

INFORMACIÓN CONTABLE:

- 1) .- ESTADOS DE ACTIVIDADES.
- 2) .- ESTADO DE SITUACIÓN FINANCIERA Y ANEXO DEL ESTADO DE SITUACIÓN FINANCIERA.
- 3) .- ESTADO DE VARIACIÓN DE LA HACIENDA PÚBLICA.
- 4) .- ESTADO DE CAMBIOS EN LA SITUACION FINANCIERA.
- 5) .- ESTADO DE FLUJO DE EFECTIVO.
- 6) .- NOTAS A LOS ESTADOS FINANCIEROS.
- 7) .- ESTADO ANALÍTICO DEL ACTIVO.
- 8) .- ESTADO ANALÍTICO DE LA DEUDA Y OTROS PASIVOS.
- 9) .- ESTADO ANALÍTICO DE LOS INGRESOS (RUBRO DE INGRESOS).
- 10) .-ESTADO ANALITICO DE LOS INGRESOS (POR FUENTES Y CONCEPTO)
- 11) .- CEDULA DE PROVEEDORES Y PRESTADORES DE SERVICIOS.
- 12) .- CONCILIACIONES BANÇARIAS.
- 13) .- BALANZA DE COMPROBACIÓN.
- 14) .- HOJA DE LIQUIDACIÓN.

DIRECCION DE FINANZAS

Ignacio Comonfort s/n
Paraíso, Tabasco. C.P. 86000
Tel. (933) 3330025



H. AYUNTAMIENTO CONSTITUCIONAL
DEL MUNICIPIO DE PARAÍSO, TABASCO
2018 - 2021



"2020, AÑO DE LEONA VICARIO BENEMÉRITA MADRE DE LA PATRIA"



ESTADO DE ACTIVIDADES

DIRECCION DE FINANZAS

Ignacio Comonfort s/n
Paraíso, Tabasco. C.P. 86000
Tel. (933) 3330025



MUNICIPIO DE PARAISO 2018-2021
ESTADO DE ACTIVIDADES
EJERCICIO INICIAL NOVIEMBRE 2020 HASTA DICIEMBRE DEL 2020

		ACUMULADO AL 2020-12	PERIODOS 2020-12	Acumulado al 2020-11
INGRESOS Y OTROS BENEFICIOS				
INGRESOS DE GESTIÓN				
41121	IMPUESTOS SOBRE EL PATRIMONIO	7,769,076.20	1,312,651.50	6,456,424.70
41131	IMPUESTOS SOBRE LA PRODUCCION EL CONSUMO Y LAS TRANSACCIONES	4,779,976.36	396,011.40	4,383,964.96
41171	ACCESORIOS DE IMPUESTOS	271,395.85	19,843.92	251,551.93
41411	DERECHOS POR EL USO, GOCE, APROVECHAMIENTO O EXPLOTACIÓN DE BIENES DE DOMINIO PÚ	2,500.00	0.00	2,500.00
41431	DERECHOS POR PRESTACIÓN DE SERVICIOS	5,586,535.41	381,801.48	5,204,733.93
41441	OTROS DERECHOS	15,298,418.69	1,575,238.38	13,723,180.31
41491	Otros Derechos	522,391.80	4,971.00	517,420.80
41511	PRODUCTOS DERIVADOS DEL USO Y APROVECHAMIENTO DE BIENES NO SUJETOS A RÉGIMEN DE	2,153,407.10	124,933.42	2,028,473.68
41611	INCENTIVOS DERIVADOS DE LA COLABORACIÓN FISCAL	4,808,115.06	71,227.37	4,736,887.69
41661	APROVECHAMIENTOS POR PARTICIPACIONES DERIVADAS DE LA APLICACION DE LEYES	10,700.00	0.00	10,700.00
41691	Otros Aprovechamientos	951,408.65	0.00	951,408.65
PARTICIPACIONES, APORTACIONES, TRANSFERENCIAS, ASIGNACIONES, SUBSIDIOS Y OTRAS AYUDAS				
42111	Participaciones	338,883,567.03	31,510,320.00	307,373,247.03
42121	Aportaciones	184,285,708.67	15,423,655.84	168,862,052.83
42131	CONVENIOS	35,239,131.62	1,149,793.85	34,089,337.77
TOTAL DE INGRESOS Y OTROS BENEFICIOS		600,562,332.44	51,970,448.16	548,591,884.28
GASTOS Y OTRAS PERDIDAS				
GASTOS DE FUNCIONAMIENTO				
51111	Remuneraciones al personal de carácter permanente	71,107,776.52	5,983,937.89	65,123,838.63
51121	Remuneraciones al personal de carácter transitorio	51,338,055.21	4,272,288.20	47,065,767.01
51131	Remuneraciones adicionales y especiales	88,036,876.36	38,643,911.26	49,392,965.10
51141	Seguridad social	16,837,612.51	1,294,252.17	15,543,360.34
51151	Otras prestaciones sociales y económicas	22,705,347.16	1,988,956.05	20,716,391.11
51161	Pago de estímulos a servidores públicos	77,735,145.84	9,898,943.85	67,836,201.99
51211	Material Impreso	5,839,808.83	129,903.47	5,709,905.36
51221	Utensilios para el servicio de alimentación	1,945,255.55	1,093,280.51	851,975.04
51231	Combustibles, lubricantes, aditivos, carbón y sus derivados adquiridos como materia prima	517,628.97	65,548.12	452,080.85
51241	Otros materiales y artículos de construcción y reparación	2,930,329.87	822,897.79	2,107,432.08
51251	Plaguicidas, abonos y fertilizantes	2,302,509.18	14,724.34	2,287,784.84
51261	Combustibles, Lubricantes y Aditivos	20,238,356.37	3,047,554.38	17,190,801.99
51271	Productos textiles	9,094,274.54	53,002.08	9,041,272.46
51281	Prendas de protección para seguridad pública y nacional	2,030,697.32	0.00	2,030,697.32




MUNICIPIO DE PARAISO 2018-2021
ESTADO DE ACTIVIDADES
EJERCICIO INICIAL NOVIEMBRE 2020 HASTA DICIEMBRE DEL 2020

	ACUMULADO AL 2020-12	PERIODOS	
		2020-12	Acumulado al 2020-11
51291 Refacciones y accesorios menores de equipo de transporte	3,270,399.29	316,355.19	2,954,044.10
51311 Servicios Básicos	29,614,114.13	4,295,734.29	25,318,379.84
51321 Servicios de Arrendamiento	12,025,937.95	381,788.62	11,644,149.33
51331 Servicios Profesionales, Científicos, Técnicos y Otros Servicios	4,323,020.63	1,194,682.00	3,128,338.63
51341 Servicios financieros, bancarios y Comerciales	1,817,456.24	273,407.18	1,544,049.06
51351 Servicios de Instalación, Reparación, Mantenimiento y Conservación	1,454,275.33	180,554.00	1,273,721.33
51361 Servicios de Comunicación Social y Publicidad	1,539,456.88	317,976.88	1,221,480.00
51371 Servicio de Traslado y Viáticos	487,038.01	45,095.96	441,942.05
51381 Servicios Oficiales	2,766,885.30	565,671.60	2,201,213.70
51391 Otros Servicios Generales	44,704,283.03	19,407,840.05	25,296,442.98
TRANSFERENCIAS ASIGNACIONES SUBSIDIOS Y OTRAS AYUDAS			
52311 APOYO AL SECTOR	2,020,808.77	472,499.40	1,548,309.37
52411 AYUDAS SOCIALES	6,045,871.51	4,153,800.00	1,892,071.51
52421 BECAS	8,130,696.84	1,009,644.83	7,121,052.01
PARTICIPACIONES Y APORTACIONES			
53311	14,669,089.83	-350,828.61	15,019,918.44
INTERESES, COMISIONES Y OTROS GASTOS DE LA CUENTA PUBLICA			
54311 DEUDA PUBLICA INTERNA	241,353.08	197,294.08	44,059.00
56111 CONSTRUCCION EN BIENES NO CAPITALIZABLES	111,427,915.98	111,427,915.98	0.00
TOTAL DE GASTOS Y OTRAS PERDIDAS	617,198,277.03	211,198,631.56	405,999,645.47
AHORRO/DESAHORRO NETO DEL EJERCICIO	-16,635,944.59	-159,228,183.40	142,592,238.81

"Bajo protesta de decir verdad declaramos que los estados financieros y sus notas son razonablemente correctos y son responsabilidad del emisor"


 PRESIDENTE MUNICIPAL
 C. ANTONIO ALEJANDRO ALMEIDA


 SINDICO
 C.FANI SANTOS GARCIA


 DIRECTOR DE FINANZAS
 LCP. GUILLERMO DE LOS SANTOS VALLEJOS
 TUN



H. AYUNTAMIENTO CONSTITUCIONAL
DEL MUNICIPIO DE PARAÍSO, TABASCO
2018 - 2021



"2020, AÑO DE LEONA VICARIO BENEMÉRITA MADRE DE LA PATRIA"



ESTADO DE SITUACIÓN FINANCIERA

(ANEXO DEL ESTADO DE SITUACIÓN FINANCIERA)

DIRECCION DE FINANZAS

Ignacio Comonfort s/n
Paraíso, Tabasco. C.P. 86000
Tel. (933) 3330025



MUNICIPIO DE PARAISO 2018-2021
ESTADO DE SITUACION FINANCIERA A MAYOR FORMATO DE CUENTA
EJERCICIO INICIAL DICIEMBRE 2019 HASTA DICIEMBRE DEL 2020

ACTIVO	2020-12	2019-12	PASIVO	2020-12	2019-12
1 Activo	137,779,299.99	134,092,730.49	2 Pasivo	43,895,646.32	23,230,026.18
11 Activo Circulante	49,694,158.23	49,993,962.99	21 Pasivo Circulante	24,502,052.56	23,230,026.18
111 Efectivo Y Equivalentes	31,683,404.71	36,125,846.65	211 Cuentas Por Pagar A Corto Plazo	24,394,842.88	23,122,816.50
Bancos/Tesoreria	31,683,404.71	36,125,846.65	2111 Servicios Personales Por Pagar A Corto Plazo	631.59	631.29
Bancos/Tesoreria	31,683,404.71	36,125,846.65	21111 Servicios Personales Por Pagar A Corto Plazo	631.59	631.29
112 Derechos A Recibir Efectivo O Equivalentes	12,244,148.80	11,841,904.17	2112 Proveedores Por Pagar A Corto Plazo	0.00	0.00
1123 Deudores Diversos Por Cobrar A Corto Plazo	12,244,148.80	11,841,904.17	21113 Remuneraciones Adicionales Y Especiales	0.00	0.00
11231 Deudores Diversos Por Cobrar A Corto Plazo	12,244,148.80	11,841,904.17	21114 Seguridad Social	0.00	0.00
113 Derechos A Recibir Bienes Y Servicios	5,766,604.72	26,210.17	21115 Otras Prestaciones Sociales Y Economicas	0.00	0.00
1134 Anticipo A Contratistas Por Obras Publicas A Corto Plazo	5,766,604.72	26,210.17	21117 Pago De Estimulos A Servidores Publicos	0.00	0.00
11341 Anticipo A Contratistas Por Obras Publicas A Corto Plazo	5,766,604.72	26,210.17	2112 Proveedores Por Pagar A Corto Plazo	2,267,872.83	2,261,293.61
12 Activo No Circulante	88,085,141.76	84,098,767.50	2121 Por La Adquisicion De Bienes Y La Contratacion De Servicios Por Pagar A Cp	2,267,872.83	2,261,293.61
123 Bienes Inmuebles, Infraestructura Y Construcciones En Proceso	26,979,014.60	25,779,014.60	2113 Contratistas Por Obras Publicas Por Pagar A Corto Plazo	0.00	0.00
1231 Terrenos	11,851,697.14	10,851,697.14	21132 Contratistas Por Obras Publicas En Bienes Propios Por Pagar A Cp	0.00	0.00
12311 Bienes Inmuebles	10,241,697.14	10,241,697.14	2115 Transferencias Otorgadas Por Pagar A Corto Plazo	0.00	0.00
1233 Edificios No Habitacionales	15,127,317.46	15,127,317.46	21156 Ayudas Sociales	0.00	0.00
12331 Edificios No Habitacionales	15,127,317.46	15,127,317.46	2117 Retenciones Y Contribuciones Por Pagar A Corto Plazo	9,110,291.95	8,680,184.75
124 Bienes Muebles	32,641,256.43	32,362,472.00	21171 Retenciones Y Contribuciones Por Pagar A Corto Plazo	9,110,291.95	8,826,812.32
1241 Mobiliario Y Equipo De Administracion	4,291,420.96	4,032,188.01	21179 Otras Retenciones Y Contribuciones Por Pagar A Cp	0.00	53,372.43
12411 Muebles De Oficina Y Estanteria	813,283.29	795,974.96	2119 Otras Cuentas Por Pagar A Corto Plazo	13,016,046.51	12,180,706.85
12412 Muebles, Excepto De Oficina Y Estanteria	165,611.82	175,910.47	21191 Otras Cuentas Por Pagar A Corto Plazo	13,016,046.51	12,180,706.85
12413 Equipo De Computo Y De Tecnologias De La Informacion	2,237,920.53	2,164,688.54	21192 Interes Sobre Arrendamiento Financiero Por Pagar	0.00	0.00
12419 Otros Mobiliarios Y Equipos De Administracion	1,074,605.32	895,614.04	21195 Interes Sobre Arrendamiento Financiero Por Pagar	0.00	0.00
1242 Mobiliario Y Equipo Educativo Y Recreativo	376,606.00	395,286.01	217 Provisiones A Corto Plazo	0.00	0.00
12421 Mobiliario Y Equipo Educativo Y Recreativo	152,918.91	168,071.59	2171 Provision Por Demandas A Juicio A Corto Plazo	0.00	0.00
12423 Canchales Fotograficas Y De Video	175,896.08	180,285.37	21711 Provision Por Demandas A Juicio A Corto Plazo	0.00	0.00
12429 Otro Mobiliario Y Equipo Educativo Y Recreativo	47,791.01	48,929.05	219 Otros Pasivos A Corto Plazo	107,209.68	107,209.68
1243 Equipo E Instrumental Medico Y De Laboratorio	35,068.85	35,068.85	2191 Ingresos Por Clasificar	107,209.68	107,209.68
12431 Equipo E Instrumental Medico Y De Laboratorio	35,068.85	35,068.85	21911 Ingresos Por Clasificar	107,209.68	107,209.68
1244 Equipo De Transporte	19,491,636.51	19,396,657.48	22 Pasivo No Circulante	19,393,593.76	0.00
12441 Automoviles Y Equipo Terrestre	18,757,015.65	18,803,944.25	223 Deuda Publica A Largo Plazo	19,393,593.76	0.00
12449 Otros Equipos De Transporte	734,620.86	792,713.21	2233 Préstamos De La Deuda Publica Interna Por Pagar A Largo Plazo	19,393,593.76	0.00
1245 Equipo De Defensa Y Seguridad	3,149,527.68	3,149,527.68	22331 Préstamos De La Deuda Publica Interna Por Pagar A Largo Plazo	19,393,593.76	0.00
12451 Equipo De Defensa Y Seguridad	3,149,527.68	3,149,527.68			
1246 Maquinaria, Otros Equipos Y Herramientas	5,175,977.34	5,225,352.75			
12461 Maquinaria, Otros Equipos Y Herramientas	442,570.50	308,161.90			
12462 Maquinaria Y Equipo Industrial	1,154.98	1,154.98			
12463 Maquinaria Y Equipo De Construccion	82,702.62	0.00			
12464 Sistema De Aire Acondicionado, Calefaccion Y De Refrigeracion	176,307.04	186,983.45			
Equipos Y Aparatos De Comunicaciones Y Telecomunicaciones	2,038,319.91	2,443,698.53			
Equipo De Generacion Electrica Aparatos Y Accesorios Electricos	154,255.93	163,749.47			
12467 Herramientas Y Maquinas-Herramienta	962,560.02	966,908.58			
12469 Otros Equipos	1,318,109.34	1,154,695.84			
1247 Colecciones, Obras De Arte Y Objetos Valiosos	121,019.09	128,391.24			
12471 Bienes Artisticos Y Culturales	121,019.09	128,391.24			
125 Activos Intangibles	193,710.23	195,202.88			
1259 Otros Activos Intangibles	193,710.23	195,202.88			
12591 Otros Activos Intangibles	193,710.23	195,202.88			
126 Depreciacion, Deterioro Y Amortizacion Acumulada De Bienes	28,271,160.50	25,762,078.02			
1263 Depreciacion Acumulada De Bienes Muebles	27,850,107.02	25,342,517.19			
12631 Depreciacion Acumulada De Mobiliario Y Equipo De Administracion	4,077,978.90	3,660,523.88			
12632 Depreciacion Acumulada De Mobiliario Y Equipo Educativo Y Recreativo	598,659.84	581,558.59			
12633 Depreciacion Acumulada De Equipo E Instrumental Medico Y De Laboratorio	42,289.30	42,289.30			
12634 Depreciacion Acumulada De Equipo De Transporte	17,395,289.88	16,903,374.23			
12635 Depreciacion Acumulada De Equipo De Defensa Y Seguridad	26,104.85	26,104.85			
12636 Depreciacion Acumulada De Maquinaria, Otro Equipo Y Herramientas	5,709,784.25	5,128,666.34			
1265 Amortizacion Acumulada De Activos Intangibles	421,053.48	419,560.83			
12651 Amortizacion Acumulada De Software	421,053.48	419,560.83			

TOTAL PASIVO

43895646.32 23230026.11

HACIENDA PUBLICA/PATRIMONIO

	2020-12	2019-12
3 Hacienda Publica/Patrimonio	93,883,653.67	110,862,704.31
32 Hacienda Publica/Patrimonio Generado	93,883,653.67	110,862,704.31
321 Resultados Del Ejercicio(Ahorro/Desahorro)	-16,635,944.59	0.00
3211 Resultados Del Ejercicio (Ahorro/ Desahorro)	-16,635,944.59	0.00
322 Resultados De Ejercicios Anteriores	110,519,598.26	110,862,704.31
3221 Resultados De Ejercicios Anteriores	110,519,598.26	110,862,704.31
32211 Resultado De Ejercicios Anteriores	110,519,598.26	110,862,704.31

TOTAL HACIENDA PUBLICA PATRIMONIO

93883653.67 110862704.31

TOTAL ACTIVO

137779299.99 134092730.49

TOTAL PASIVO/HACIENDA PUBLICA PATRIMONIO

137779299.99 134092730.41

Bajo Protesta de decir Verdad declaramos que los Estados Financieros y sus notas son razonablemente correctos y son responsabilidad del Emisor

PRESIDENCIA MUNICIPAL
C. ANTONIO ALEJANDRO ALMEIDA

SINDICO
C.FANI SANTOS GARCIA

DIRECCION DE FINANZAS
LCP. GUILLERMO DE LOS SANTOS VALLEJOS TUN



H. AYUNTAMIENTO CONSTITUCIONAL
DEL MUNICIPIO DE PARAÍSO, TABASCO
2018 - 2021



"2020, AÑO DE LEONA VICARIO BENEMÉRITA MADRE DE LA PATRIA"



ESTADO DE VARIACIÓN EN LA HACIENDA PUBLICA

H. AYUNTAMIENTO
2018 - 2021

DIRECCION DE FINANZAS

Ignacio Comonfort s/n
Paraíso, Tabasco. C.P. 86000
Tel. (933) 3330025



MUNICIPIO DE PARAISO 2018-2021
ESTADO DE VARIACIONES DE LA HACIENDA PUBLICA/PATRIMONIO
EJERCICIO INICIAL DICIEMBRE 2020 HASTA DICIEMBRE DEL 2020

CONCEPTO	HACIENDA PUBLICA/PATRIMONIO CONTRIBUIDO	HACIENDA PUBLICA/PATRIMONIO GENERADO DE EJERCICIOS ANTERIORES	HACIENDA PUBLICA/PATRIMONIO GENERADO DEL EJERCICIO	AJUSTES POR CAMBIO DE VALOR	TOTAL
3 HACIENDA PUBLICA/PATRIMONIO	0.00	253,455,126.75	93,883,653.67	0.00	-159,571,473.08
31 HACIENDA PÚBLICA/PATRIMONIO CONTRIBUIDO	0.00	0.00	0.00	0.00	0.00
3111 Aportaciones	0.00	0.00	0.00	0.00	0.00
31111 Aportaciones	0.00	0.00	0.00	0.00	0.00
3121 Donaciones de Capital	0.00	0.00	0.00	0.00	0.00
31211 Donaciones	0.00	0.00	0.00	0.00	0.00
3131 Actualización de la Hacienda Pública/Patrimonio	0.00	0.00	0.00	0.00	0.00
31311 Actualización de la Hacienda Pública/Patrimonio	0.00	0.00	0.00	0.00	0.00
32 HACIENDA PÚBLICA /PATRIMONIO GENERADO	0.00	253,455,126.75	93,883,653.67	0.00	-159,571,473.08
321 RESULTADOS DEL EJERCICIO(AHORRO/DESAHORRO)	0.00	142,592,238.81	-16,635,944.59	0.00	-159,228,183.40
3211 Resultados del Ejercicio (Ahorro/ Desahorro)	0.00	142,592,238.81	-16,635,944.59	0.00	-159,228,183.40
32111 Resultados del Ejercicio (Ahorro/ Desahorro)	0.00	142,592,238.81	-16,635,944.59	0.00	-159,228,183.40
322 Resultados de Ejercicios Anteriores	0.00	110,862,887.94	110,519,598.26	0.00	-343,289.68
3221 Resultados de Ejercicios Anteriores	0.00	110,862,887.94	110,519,598.26	0.00	-343,289.68
32211 Resultado de Ejercicios Anteriores	0.00	110,862,887.94	110,519,598.26	0.00	-343,289.68
3231 Revalúos	0.00	0.00	0.00	0.00	0.00
32311 Revalúos de Bienes Inmuebles	0.00	0.00	0.00	0.00	0.00
32312 Revalúos de Bienes Muebles	0.00	0.00	0.00	0.00	0.00
32313 Revalúos de Bienes Intangibles	0.00	0.00	0.00	0.00	0.00
32319 Otros Revalúos	0.00	0.00	0.00	0.00	0.00
3241 Reservas	0.00	0.00	0.00	0.00	0.00
32411 Reservas de Patrimonio	0.00	0.00	0.00	0.00	0.00
32412 Reservas Territoriales	0.00	0.00	0.00	0.00	0.00
32413 Reservas por Contingencias	0.00	0.00	0.00	0.00	0.00
3251 Rectificaciones de Resultados de Ejercicios Anteriores	0.00	0.00	0.00	0.00	0.00
32511 Rectificaciones de Resultados de Ejercicios Anteriores	0.00	0.00	0.00	0.00	0.00
33 EXCESO O INSUFICIENCIA EN LA ACTUALIZACIÓN DE LA HACIENDA PÚBLICA/PATRIMONIO	0.00	0.00	0.00	0.00	0.00
3311 Resultado por Posición Monetaria	0.00	0.00	0.00	0.00	0.00
3321 Resultado por Tenencia de Activos no Monetarios	0.00	0.00	0.00	0.00	0.00



MUNICIPIO DE PARAISO 2018-2021
ESTADO DE VARIACIONES DE LA HACIENDA PUBLICA/PATRIMONIO
EJERCICIO INICIAL DICIEMBRE 2020 HASTA DICIEMBRE DEL 2020

CONCEPTO	HACIENDA PUBLICA/PATRIMONIO CONTRIBUIDO	HACIENDA PUBLICA/PATRIMONIO GENERADO DE EJERCICIOS ANTERIORES	HACIENDA PUBLICA/PATRIMONIO GENERADO DEL EJERCICIO	AJUSTES POR CAMBIO DE VALOR	TOTAL
33211 Activo Monetario	0.00	0.00	0.00	0.00	0.00

"Bajo protesta de decir verdad declaramos que los estados financieros y sus notas son razonablemente correctos y son responsabilidad del emisor"


PRESIDENTE MUNICIPAL
C. ANTONIO ALEJANDRO ALMEIDA


SINDICO
C. FANI SANTOS GARCIA


DIRECTOR DE FINANZAS
LCP. GUILLERMO DE LOS SANTOS VALLEJOS



H. AYUNTAMIENTO CONSTITUCIONAL
DEL MUNICIPIO DE PARAÍSO, TABASCO

2018 - 2021



"2020, AÑO DE LEONA VICARIO BENEMÉRITA MADRE DE LA PATRIA"



ESTADO DE CAMBIOS EN LA SITUACIÓN FINANCIERA

DIRECCION DE FINANZAS

Ignacio Comonfort s/n
Paraíso, Tabasco. C.P. 86000
Tel. (933) 3330025



MUNICIPIO: MUNICIPIO DE PARAISO 2018-2021
ESTADO DE CAMBIOS EN LA SITUACION FINANCIERA EJERCICIO INICIAL
Diciembre 2020 HASTA Diciembre DEL 2020
 Jueves 18 De Marzo De 2021 09:43:16

Cuenta	Descripcion	Origen	Aplicacion
ACTIVO			
1	ACTIVO	145,979,180.73	0.00
11	ACTIVO CIRCULANTE	76,235,375.40	0.00
111	EFFECTIVO Y EQUIVALENTES	64,780,670.14	0.00
112	DERECHOS A RECIBIR EFECTIVO O EQUIVALENTES	1,163,219.07	0.00
113	DERECHOS A RECIBIR BIENES Y SERVICIOS	10,291,486.19	0.00
115	Almacenes	0.00	0.00
12	ACTIVO NO CIRCULANTE	69,743,805.33	0.00
123	BIENES INMUEBLES, INFRAESTRUCTURA Y CONSTRUCCIONES EN PROCESO	69,660,886.91	0.00
124	BIENES MUEBLES	2,590,508.25	0.00
125	ACTIVOS INTANGIBLES	1,492.65	0.00
126	Depreciación, Deterioro y Amortización Acumulada de Bienes	0.00	2,509,082.48
PASIVO			
2	PASIVO	13,592,292.35	0.00
21	PASIVO CIRCULANTE	3,154,906.89	0.00
211	CUENTAS POR PAGAR A CORTO PLAZO	3,154,906.89	0.00
217	Provisiones a Corto Plazo	0.00	0.00
219	OTROS PASIVOS A CORTO PLAZO	0.00	0.00
22	PASIVO NO CIRCULANTE	10,437,385.46	0.00
223	Deuda Pública a Largo Plazo	10,437,385.46	0.00
HACIENDA PUBLICA/PATRIMONIO			
3	HACIENDA PUBLICA/PATRIMONIO	0.00	159,571,473.08
32	HACIENDA PÚBLICA /PATRIMONIO GENERADO	0.00	159,571,473.08
321	RESULTADOS DEL EJERCICIO(AHORRO/DESAHORRO)	0.00	159,228,183.40
322	Resultados de Ejercicios Anteriores	0.00	343,289.68

Bajo protesta de decir verdad declaramos que los estados financieros y sus notas son razonablemente correctos y son responsabilidad del emisor

PRESIDENCIA MUNICIPAL
C. ANTONIO ALEJANDRO ALMEIDA

SINDICO DE HACIENDA
C.FANI SANTOS GARCIA

DIRECCION DE FINANZAS
LCR. GUILLERMO DE LOS SANTOS VALLEJOS TUN



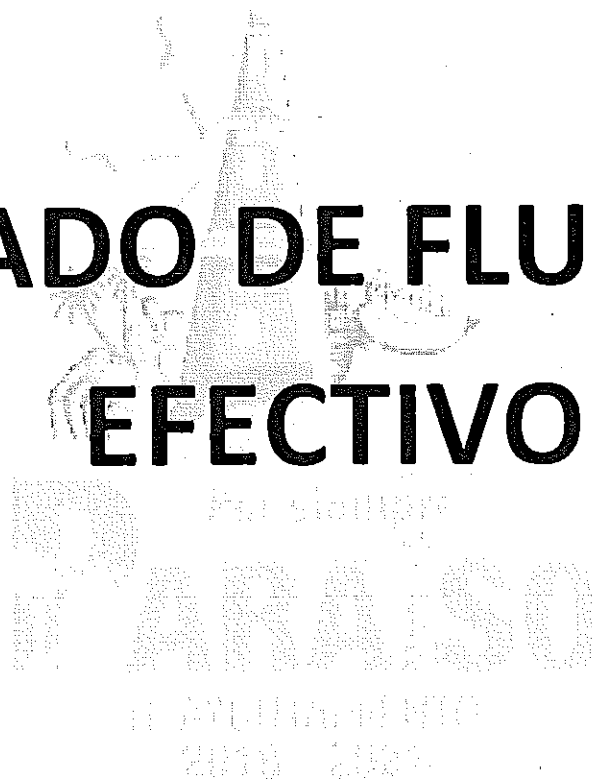
H. AYUNTAMIENTO CONSTITUCIONAL
DEL MUNICIPIO DE PARAÍSO, TABASCO
2018 - 2021



"2020, AÑO DE LEONA VICARIO BENEMÉRITA MADRE DE LA PATRIA"



ESTADO DE FLUJO DE EFECTIVO



DIRECCION DE FINANZAS

Ignacio Comonfort s/n
Paraíso, Tabasco. C.P. 86000
Tel. (933) 3330025



MUNICIPIO DE PARAISO 2018-2021
FLUJO DE EFECTIVO NOR_01_08_007 SEP2018
EJERCICIO INICIAL NOVIEMBRE 2020 HASTA DICIEMBRE DEL 2020

	PERIODOS	
	2020-12	2020-11
FLUJO DE EFECTIVO DE LAS ACTIVIDADES DE OPERACION		
ORIGEN	600,562,332.44	548,591,884.28
Impuestos	12,820,448.41	11,091,941.59
Cuotas Y Aportaciones De Seguridad Social	0.00	0.00
Contribuciones De Mejoras	0.00	0.00
Derechos	21,409,845.90	19,447,835.04
Productos De Tipo Corriente	2,153,407.10	2,028,473.68
Aprovechamientos De Tipo Corriente	5,770,223.71	5,698,996.34
Ingresos Por Venta De Bienes Y Servicios	0.00	0.00
Ingresos No Comprendidos En Las Fracciones De La Ley De Ingresos Causados En Ejercicios Fiscales Anteriores Pendientes De Liquidación O Pago	0.00	0.00
Participaciones Y Aportaciones	558,408,407.32	510,324,637.63
Transferencias, Asignaciones, Subsidios Y Otras Ayudas	0.00	0.00
Ingresos Financieros	0.00	0.00
Incremento Por Variación De Inventarios	0.00	0.00
Disminución Del Exceso De Estimaciones Por Pérdida O Deterioro U Obsolescencia	0.00	0.00
Disminución Del Exceso De Provisiones	0.00	0.00
Otros Ingresos Y Beneficios Varios	0.00	0.00
APLICACION	505,529,007.97	405,955,586.47
Servicios Personales	327,760,813.60	265,678,524.18
Materiales Y Suministros	48,169,259.92	42,625,994.04
Servicios Generales	98,732,467.50	72,069,716.92
Transferencias Internar Y Asignaciones Al Sector Publico	0.00	0.00
Transferencias Al Resto Del Sector Publico	0.00	0.00
Subsidios Y Subvenciones	2,020,808.77	1,548,309.37
Ayudas Sociales	14,176,568.35	9,013,123.52
Pensiones Y Jubilaciones	0.00	0.00
Trasferencias A Fideicomisos Mandatos Y Contratos Analogos	0.00	0.00
Transferencias A La Seguridad Social	0.00	0.00
Donativos	0.00	0.00
Transferencias Al Exterior	0.00	0.00
Participaciones	0.00	0.00
Aportaciones	0.00	0.00
Convenios	14,669,089.83	15,019,918.44
Otras Aplicaciones De Operacion	0.00	0.00
FLUJOS NETO DE EFECTIVO DE LAS ACTIVIDADES DE OPERACION	95,033,324.47	142,636,297.81

FLUJOS DE EFECTIVO DE LAS ACTIVIDADES DE INVERSION

ORIGEN	174,094,157.48	132,066,869.07
---------------	-----------------------	-----------------------



MUNICIPIO DE PARAISO 2018-2021
FLUJO DE EFECTIVO NOR_01_08_007 SEP2018
EJERCICIO INICIAL NOVIEMBRE 2020 HASTA DICIEMBRE DEL 2020

	PERIODOS	
	2020-12	2020-11
ORIGEN	174,094,157.48	132,066,869.07
Bienes Inmuebles, Infraestructura Y Construcciones En Proceso	138,406,930.58	96,639,901.51
Bienes Muebles	35,492,024.02	35,231,764.68
Activos Intangibles	195,202.88	195,202.88
Otros Activos No Circulantes	0.00	0.00
APLICACION	114,280,176.22	0.00
Bienes Inmuebles, Infraestructura Y Construcciones En Proceso	111,427,915.98	0.00
Bienes Muebles	2,850,767.59	0.00
Activos Intangibles	1,492.65	0.00
Otros Activos No Circulantes	0.00	0.00
FLUJOS NETOS DE EFECTIVO POR ACTIVIDADES DE INVERSION	59,813,981.26	132,066,869.07
 FLUJOS DE EFECTIVO DE LAS ACTIVIDADES DE FINANCIAMIENTO		
ORIGEN	0.00	0.00
Préstamos de la Deuda Pública Externa por Pagar a Largo Plazo	0.00	0.00
Arrendamiento Financiero por Pagar a Largo Plazo	0.00	0.00
APLICACION	0.00	0.00
Préstamos De La Deuda Pública Externa Por Pagar A Largo Plazo	0.00	0.00
Arrendamiento Financiero Por Pagar A Largo Plazo	0.00	0.00
FLUJOS DE EFECTIVO POR ACTIVIDADES DE FINANCIAMIENTO	0.00	0.00
INCREMENTO/DISMINUCION NETA DEL EFECTIVO Y EQUIVALENTES AL EFECTIVO	31,683,404.71	96,464,074.85
EFFECTIVO Y EQUIVALENTES DEL EFECTIVO AL INICIO DEL EJERCICIO	96,464,074.85	99,351,570.30
EFFECTIVO Y EQUIVALENTES DEL EFECTIVO AL FINAL DEL EJERCICIO	31,683,404.71	96,464,074.85

"Bajo protesta de decir verdad declaramos que los estados financieros y sus notas son razonablemente correctos y son responsabilidad del emisor"


 PRESIDENCIA MUNICIPAL
 C. ANTONIO ALEJANDRO ALMEIDA


 SINDICO
 C. FANI SANTOS GARCIA


 DIRECCION DE FINANZAS
 LCP. GUILLERMO DE LOS SANTOS VALLEJOS



H. AYUNTAMIENTO CONSTITUCIONAL
DEL MUNICIPIO DE PARAÍSO, TABASCO
2018 - 2021



"2020, AÑO DE LEONA VICARIO BENEMÉRITA MADRE DE LA PATRIA"



NOTAS A LOS ESTADOS FINANCIEROS

DIRECCION DE FINANZAS

Ignacio Comonfort s/n
Paraíso, Tabasco. C.P. 86000
Tel. (933) 3330025



H. AYUNTAMIENTO CONSTITUCIONAL
DEL MUNICIPIO DE PARAÍSO, TABASCO

2018 – 2021

“2021, Año de la independencia”



NOTA A LOS ESTADOS FINANCIEROS CON CIFRAS AL CIERRE
DEL EJERCICIO 2020

Conforme lo previsto en la Ley General de Contabilidad Gubernamental y lineamientos emitidos por el Consejo Nacional de Armonización Contable (CONAC) relacionada con las Normas y Metodología para la Emisión de Información Financiera y Estructura de los Estados Financieros Básicos del Ente Público y Características de sus Notas, a continuación, se presentan las notas a los Estados Financieros del Ayuntamiento de Paraíso, Tabasco, por el cierre del ejercicio 2020.

A) NOTAS DE DESGLOSE.

1. Información Contable.

l) NOTA AL ESTADO DE SITUACIÓN FINANCIERA.

Activo Circulante.

Efectivo y equivalentes:

Cuenta	Descripción	Saldo
11121.1011.00001.2018.0001.0001	ELIMINADO. INFORMACIÓN RESERVADA. Fundamento en el Capítulo VI y IX Sección I de los Lineamientos Generales en materia de clasificación y desclasificación de la información, así como la elaboración de versiones públicas, Art. 3 Fracción VIII de la LPDPPSO y Art. 34 de sus Lineamientos, Art. 121 de la LTAIPET	\$ 27,821.00
11121.1011.00002.2013.0003.0001		\$ 1,440.38
11121.1011.00002.2014.0002.0001		\$ 131,152.47
11121.1011.00002.2015.0001.0002		\$ 76,485.54
11121.1011.00002.2018.0001.0001		\$ 119,416.32
11121.1011.00002.2019.0001.0001		\$ 780,545.24
11121.1011.00002.2019.0001.0002		\$ 315,567.71
11121.1011.00002.2020.0001.0001		\$ 900,267.59
11121.1011.00002.2020.0001.0002		\$ 2,296,878.97
11121.1011.00003.2019.0001.0001		\$ 3,355.97
11121.1046.00002.2019.0001.0001		\$ 829.68
11121.1046.00002.2020.0001.0001		\$ 2,121,844.16
11121.1046.00003.2019.0001.0001		\$ 65.31
11121.1603.00002.2020.0001.0001		\$ 554.29



H. AYUNTAMIENTO CONSTITUCIONAL DEL MUNICIPIO DE PARAÍSO, TABASCO

2018 – 2021



“2021, Año de la independencia”

11121.1604.00002.2018.0001.0001	ELIMINADO. INFORMACION RESERVADA. Fundamento en el Capítulo VI y IX Sección I de los Lineamientos Generales en materia de clasificación y desclasificación de la información, así como la elaboración de versiones públicas, Art. 3 Fracción VIII de la LPDPPSO y Art. 34 de sus Lineamientos, Art. 121 de la LTAIPET	\$	59,839.37
11121.1604.00002.2019.0001.0001		\$	633,238.50
11121.1604.00002.2020.0001.0001		\$	8,824,973.40
11121.1604.00003.2019.0001.0001		\$	7.47
11121.4102.00001.2018.0001.0003		\$	1.74
11121.4102.00002.2013.0001.0001		\$	3,945.92
11121.4102.00002.2014.0002.0001		\$	110,233.78
11121.4102.00002.2015.0003.0001		\$	100,763.21
11121.4102.00002.2016.0001.0001		\$	21.94
11121.4102.00002.2018.0001.0001		\$	0.01
11121.4102.00002.2018.0001.0002		\$	128,542.87
11121.4102.00002.2018.0001.0003		\$	51,833.40
11121.4102.00002.2019.0001.0001		\$	933,162.85
11121.4102.00002.2019.0001.0002		\$	1,694.56
11121.4102.00002.2019.0001.0004		\$	683,602.73
11121.4102.00002.2020.0001.0001		\$	888,432.39
11121.4102.00002.2020.0001.0002		\$	3,398,914.57
11121.5042.00002.2015.0002.0001		\$	65.63
11121.5042.00002.2020.0001.0001		\$	122.28
11121.5048.00002.2020.0001.0001		\$	5,638.91
11121.5062.00002.2019.0001.0001		\$	6.76



H. AYUNTAMIENTO CONSTITUCIONAL DEL MUNICIPIO DE PARAÍSO, TABASCO

2018 – 2021



“2021, Año de la independencia”

11121.5156.00002.2015.0003.0003	ELIMINADO. INFORMACION RESERVADA. Fundamento en el Capítulo VI y IX Sección I de los Lineamientos Generales en materia de clasificación y desclasificación de la información, así como la elaboración de versiones públicas, Art. 3 Fracción VIII de la LPDPPSO y Art. 34 de sus Lineamientos, Art. 121 de la LTAIPET	\$	178,551.87
11121.523J.00002.2016.0001.0001		\$	233,857.23
11121.523J.00002.2016.0001.0002		\$	42,499.11
11121.523J.00002.2020.0001.0001		\$	2,293,172.77
11121.523J.00002.2020.0001.0002		\$	804,269.53
11121.523J.00003.2019.0001.0001		\$	21,073.60
11121.523J.00003.2019.0001.0002		\$	68,288.37
11121.523O.00001.2016.0001.0001		\$	3,552.70
11121.5333.00002.2019.0001.0001		\$	13.13
11121.5333.00002.2019.0001.0002		\$	0.19
11121.5333.00002.2020.0001.0001		\$	1,150,758.05
11121.5333.00002.2020.0001.0002		\$	1,312,152.62
11121.5334.00002.2019.0001.0001		\$	7,188.85
11121.5334.00002.2020.0001.0001		\$	44,734.08
11121.5335.00001.2018.0001.0001		\$	2,407.52
11121.5335.00002.2019.0001.0001		\$	188,342.41
11121.5335.00002.2020.0001.0001		\$	1,607,296.02
11121.6021.00001.2018.0001.0001		\$	2,723.98
11121.6021.00001.2018.0001.0003		\$	74,380.60
11121.6021.00002.2019.0001.0001		\$	1,299.28
11121.6021.00002.2019.0001.0002		\$	888.57



H. AYUNTAMIENTO CONSTITUCIONAL
DEL MUNICIPIO DE PARAÍSO, TABASCO

2018 – 2021



“2021, Año de la independencia”

11121.6021.00002.2020.0001.0001	ELIMINADO. INFORMACION RESERVADA. Fundamento en el Capítulo VI y IX Sección I de los Lineamientos Generales en materia de clasificación y desclasificación de la información, así como la elaboración de versiones públicas, Art. 3 Fracción VIII de la LPDPPSO y Art. 34 de sus Lineamientos, Art. 121 de la LTAIPET	\$	394,141.74
11121.6021.00002.2020.0001.0002		\$	2,670.38
11121.6021.00003.2019.0001.0001		\$	647,875.19
		\$	31,683,404.71

II) Derechos a recibir efectivo o equivalentes y bienes o servicios a recibir.

Monto. Origen

\$0.00 El saldo de esta cuenta por cobrar a corto plazo no cuenta con saldo.

Cuentas por Cobrar a Corto Plazo

Monto. Origen

Deudores diversos a corto plazo

\$ 12'244,148.80 La cuenta de Deudores Diversos por cobrar a corto plazo están integrado por:

11231.0066.00003.2014.0002.0002	ELIMINADO. INFORMACION RESERVADA. Fundamento en el Capítulo VI y IX Sección I de los Lineamientos Generales en materia de clasificación y desclasificación de la información, así como la elaboración de versiones públicas, Art. 3 Fracción VIII de la LPDPPSO y Art. 34 de sus Lineamientos, Art. 121 de la LTAIPET	\$	350,000.00
11231.1011.00001.2018.0001.0001		\$	922.20
11231.1011.00001.2018.0001.0007		\$	2,366.40
11231.1011.00001.2019.0001.0003		\$	116.00
11231.1011.00001.2019.0001.0004		\$	4,872.00
11231.1011.00001.2019.0001.0009		\$	50.92



H. AYUNTAMIENTO CONSTITUCIONAL DEL MUNICIPIO DE PARAÍSO, TABASCO

2018 – 2021



“2021, Año de la independencia”

11231.1011.00001.2019.0001.0015	ELIMINADO. INFORMACION RESERVADA. Fundamento en el Capítulo VI y IX Sección I de los Lineamientos Generales en materia de clasificación y desclasificación de la información, así como la elaboración de versiones públicas, Art. 3 Fracción VIII de la LPDPPSO y Art. 34 de sus Lineamientos, Art. 121 de la LTAIPET	\$ 878,631.86
11231.1011.00001.2019.0001.0016		\$ 229,496.25
11231.1011.00001.2020.0001.0002		\$ 0.73
11231.1011.00001.2020.0001.0031		\$ 540.00
11231.1011.00001.2020.0001.0033		\$ 1,537.82
11231.1011.00003.2014.0001.0010		\$ 4,227.49
11231.1011.00003.2015.0002.0001		\$ 459,073.91
11231.1011.00003.2015.0002.0003		\$ 2,260,080.21
11231.1011.00003.2015.0002.0011		\$ 12,100.00
11231.1011.00003.2015.0002.0013		\$ 58.00
11231.1011.00003.2015.0002.0014		\$ 142,400.70
11231.1011.00003.2015.0002.0023		\$ 1,040,600.00
11231.1011.00003.2020.0001.0003		\$ 0.01
11231.1011.00003.2020.0001.0005		\$ 2,151.98
11231.1011.00003.2020.0001.0006		\$ 39,600.22
11231.1011.00003.2020.0001.0007		\$ 6,031.96
11231.1046.00003.2018.0001.0001		\$ 734,366.25
11231.1046.00003.2018.0001.0002		\$ 17.40
11231.1046.00003.2018.0001.0003		\$ 420,770.18
11231.1046.00003.2019.0001.0001		\$ 4,176.00
11231.1046.00003.2019.0001.0005		\$ 0.01
11231.1046.00003.2019.0001.0006		\$



H. AYUNTAMIENTO CONSTITUCIONAL DEL MUNICIPIO DE PARAÍSO, TABASCO

2018 – 2021



"2021, Año de la independencia"

	ELIMINADO. INFORMACION RESERVADA. Fundamento en el Capítulo VI y IX Sección I de los Lineamientos Generales en materia de clasificación y desclasificación de la información, así como la elaboración de versiones públicas, Art. 3 Fracción VIII de la LPDPPSO y Art. 34 de sus Lineamientos, Art. 121 de la LTAIPEI	1,124.04
11231.1046.00003.2020.0001.0002		\$ 574.20
11231.1046.00003.2020.0001.0003		\$ 0.48
11231.1046.00003.2020.0001.0004		\$ 907.34
11231.1603.00003.2019.0001.0001		\$ 180.00
11231.1603.00003.2020.0001.0002		\$ 4,999.48
11231.1604.00003.2014.0001.0020		\$ 77,025.28
11231.1604.00003.2015.0001.0004		\$ 180,000.00
11231.1604.00003.2015.0001.0008		\$ 5,894.24
11231.1604.00003.2015.0001.0015		\$ 0.20
11231.1604.00003.2015.0001.0017		\$ 34,221.60
11231.1604.00003.2015.0001.0019		\$ 115,884.00
11231.1604.00003.2017.0001.0001		\$ 1,061.40
11231.1604.00003.2018.0001.0001		\$ 3,323.40
11231.1604.00003.2018.0001.0005		\$ 0.30
11231.1604.00003.2019.0001.0001		\$ 59.16
11231.1604.00003.2019.0001.0002		\$ 1,483.13
11231.1604.00003.2019.0001.0003		\$ 823,629.24
11231.1604.00003.2019.0001.0006		\$ 116.07
11231.1604.00003.2019.0001.0008		\$ 442.27
11231.1604.00003.2020.0001.0001		\$ 0.01
11231.1604.00003.2020.0001.0005		\$ 508,910.25
11231.1604.00003.2020.0001.0009		\$ 51.49
11231.4102.00003.2014.0001.0007		\$ 20,617.15



H. AYUNTAMIENTO CONSTITUCIONAL DEL MUNICIPIO DE PARAÍSO, TABASCO

2018 - 2021



"2021, Año de la independencia"

11231.4102.00003.2015.0002.0001	ELIMINADO. INFORMACION RESERVADA. Fundamento en el Capítulo VI y IX Sección I de los Lineamientos Generales en materia de clasificación y desclasificación de la información, así como la elaboración de versiones públicas, Art. 3 Fracción VIII de la LPDPPSO y Art. 34 de sus Lineamientos, Art. 121 de la LTAIPET	\$	25,269.00
11231.4102.00003.2015.0002.0003		\$	160,000.00
11231.4102.00003.2015.0002.0007		\$	2,965.89
11231.4102.00003.2015.0002.0019		\$	14,707.54
11231.4102.00003.2015.0002.0023		\$	110,200.00
11231.4102.00003.2015.0002.0027		\$	1,051,256.96
11231.4102.00003.2016.0001.0002		\$	2,926.49
11231.4102.00003.2016.0001.0003		\$	3,505.00
11231.4102.00003.2016.0001.0015		\$	1.00
11231.4102.00003.2018.0001.0001		\$	2,175.00
11231.4102.00003.2018.0001.0002		\$	814.62
11231.4102.00003.2018.0001.0003		\$	1.00
11231.4102.00003.2018.0001.0008		\$	10,458.12
11231.4102.00003.2018.0001.0011		\$	174.00
11231.4102.00003.2018.0001.0012		\$	0.85
11231.4102.00003.2018.0001.0018		\$	1,147,481.28
11231.4102.00003.2018.0001.0019		\$	55.98
11231.4102.00003.2018.0001.0022		\$	5,420.06
11231.4102.00003.2018.0001.0024		\$	5,176.00
11231.4102.00003.2018.0001.0026		\$	347,503.77
11231.4102.00003.2019.0001.0001		\$	0.41
11231.4102.00003.2019.0001.0018		\$	



H. AYUNTAMIENTO CONSTITUCIONAL DEL MUNICIPIO DE PARAÍSO, TABASCO

2018 – 2021



“2021, Año de la independencia”

	ELIMINADO. INFORMACION RESERVADA. Fundamento en el Capítulo VI y IX Sección I de los Lineamientos Generales en materia de clasificación y desclasificación de la información, así como la elaboración de versiones públicas, Art. 3 Fracción VIII de la LPDPPSO y Art. 34 de sus Lineamientos, Art. 121 de la LTAIPET	0.26
11231.4102.00003.2019.0001.0027		\$ 752.50
11231.4102.00003.2019.0001.0028		\$ 17,585.38
11231.4102.00003.2019.0001.0029		\$ 7,187.60
11231.4102.00003.2020.0001.0001		\$ 2,826.78
11231.4102.00003.2020.0001.0003		\$ 74,500.00
11231.4102.00003.2020.0001.0008		\$ 889.33
11231.4102.00003.2020.0001.0016		\$ 2,000.00
11231.4102.00003.2020.0001.0018		\$ 0.06
11231.4102.00003.2020.0001.0022		\$ 0.02
11231.5042.00003.2015.0002.0004		\$ 63,776.78
11231.5042.00003.2015.0002.0005		\$ 4,556.00
11231.5043.00003.2015.0002.0005		\$ 62,462.96
11231.523J.00003.2016.0001.0001		\$ 345.91
11231.523J.00003.2016.0001.0007		\$ 1.96
11231.523J.00003.2019.0001.0001		\$ 185.60
11231.523J.00003.2019.0001.0002		\$ 13,742.50
11231.523M.00003.2015.0001.0002		\$ 19,841.58
11231.523O.00003.2017.0001.0002		\$ 1,810.00
11231.5333.00003.2016.0001.0001		\$ 0.01
11231.5333.00003.2020.0001.0002		\$ 1,299.68



H. AYUNTAMIENTO CONSTITUCIONAL
DEL MUNICIPIO DE PARAÍSO, TABASCO

2018 – 2021



“2021, Año de la independencia”

11231.5333.00003.2020.0001.0003	ELIMINADO. INFORMACION RESERVADA. Fundamento en el Capítulo VI y IX Sección I de los Lineamientos Generales en materia de clasificación y desclasificación de la información, así como la elaboración de versiones públicas, Art. 3 Fracción VIII de la LPDPSO y Art. 34 de sus Lineamientos, Art. 121 de la LTAIPET	\$	3,040.80
11231.5334.00003.2015.0002.0005		\$	3.00
11231.5334.00003.2016.0002.0021		\$	171.77
11231.5334.00003.2017.0001.0003		\$	113.36
11231.5334.00003.2018.0001.0001		\$	213.25
11231.5335.00003.2014.0001.0007		\$	139.88
11231.5335.00003.2015.0002.0002		\$	19,948.39
11231.5335.00003.2015.0002.0014		\$	682.42
11231.5335.00003.2019.0001.0006		\$	12.08
11231.5335.00003.2020.0001.0004		\$	271.44
11231.6021.00001.2018.0001.0001		\$	417.58
11231.6021.00001.2019.0001.0001		\$	3,317.59
11231.6021.00003.2014.0001.0004		\$	558.61
11231.6021.00003.2014.0001.0006		\$	119.76
11231.6021.00003.2015.0002.0012		\$	25,000.00
11231.6021.00003.2019.0001.0002		\$	137.58
11231.6021.00003.2019.0001.0003		\$	299.00
11231.6021.00003.2020.0001.0004		\$	651,151.18
TOTAL		\$	12,244,148.80



Anticipo a contratista

H. AYUNTAMIENTO CONSTITUCIONAL DEL MUNICIPIO DE PARAÍSO, TABASCO

2018 – 2021

“2021, Año de la independencia”



Monto.	Origen
\$5'766,604.69	La cuenta de anticipo 5'766,604.69 a cargo de anticipo dado a los contratistas

Bienes disponibles para su transformación o consumos e inventarios.

Bienes muebles, inmuebles e intangibles.

Representa el valor de adquisición de los bienes muebles e inmuebles propiedad del Ayuntamiento atendiendo a la norma de costo histórico y en algunos casos a valor estimado.

Terreno	\$	11,851,697.14
Obra Pub. En Bienes Propios		
Edificios No habitacionales,		15,127,317.46
Bienes en proceso de construcción		0
Total:		\$ 26,979,014.60
Mobiliario y Equipo Administrativo	\$	4,291,420.96
Mobiliario y Equipo Educacional recreativo		376,606.00
Equipo e Instrumento Médico y de Laboratorio.1		35,068.85
Vehiculos y Equipo de Transporte.		19,491,636.51
Equipo de Defensa y Seguridad.		3,149,527.68
Maquinaria, otros equipos y herramientas.		5,175,977.34
Bienes artísticos y Musicales		121,019.19
Activo Intangibles		193,710.23
Total:	\$	32,641,256.43
Total de muebles e inmuebles e intangibles	\$	88,085,141.60

Estimaciones y deterioros.

Derivado al proceso de entrega recepción por mandato constitucional de la Administración Municipal 2010-2012 a la del periodo 2016 a 2018 por la falta de entrega de la información contable no fue posible conciliar las cifras financieras y físicamente, además por ser una implementación de esta norma en el municipio, se inició con los trabajos de depuración y baja de algunos bienes, así como la conciliación física de los mismos. Por lo que en el periodo 2016 al 2018 la administración municipal no aplicó el deterioro de los activos fijos.

Actualmente se están realizando las gestiones y medidas pertinentes para cumplir con lo dispuesto en esta materia según los lineamientos emitidos por el Consejo de Armonización Contable (CONAC) y en espera de alguna normatividad a emitirse por el Consejo Estatal de Armonización Contable (CEAC) con las facultades previstas en la reciente reforma a la Ley General de Contabilidad Gubernamental en la cual se dispone la creación de los consejos de armonización locales y sus atribuciones.



H. AYUNTAMIENTO CONSTITUCIONAL DEL MUNICIPIO DE PARAÍSO, TABASCO

2018 – 2021

“2021, Año de la independencia”



I. PASIVO

Circulante

- La cuenta de **SERVICIOS PERSONALES** por pagar a corto plazo presenta un saldo de \$ 631.29 relativas a las aportaciones y retenciones pendientes de pagar el próximo mes al ISSET realizadas a los trabajadores del Ayuntamiento en el mes y otras deducciones 2017 y 2018.
- La cuenta de **PROVEEDORES POR PAGAR A CORTO PLAZO** por pagar a corto plazo presenta un saldo de \$ 2,267,872.83 relativas a pasivos pendientes de pagar que corresponden de ejercicio 2014 y 2015.
- La cuenta **RETENCIONES Y CONTRIBUCIONES** por pagar a corto plazo presenta un saldo de \$ 8'680,184.75 que corresponde a las retenciones de ISPT y otras retenciones derivadas de las relaciones laborales con los trabajadores correspondientes al mes y mese anteriores.
- La cuenta **OTRASCUENTAS POR PAGAR A CORTO PLAZO** presenta un saldo de \$ 13'016,046.51 relativo principalmente a los pagos a préstamo entre cuentas que será devueltos posteriormente.
- La cuenta de **DOCUMENTOS POR PAGAR A CORTO PLAZO** presenta un saldo de 0
- La cuenta de **PORCIÓN A CORTO PLAZO DE LA DEUDA PÚBLICA A LARGO PLAZO** presenta saldo de 0
- **LA CUENTA DE INGRESO POR CLASIFICAR** queda un importe de 107,209.68 los cuales corresponde a un a ingresos del 2016 y 2017.

II) NOTAS AL ESTADO DE ACTIVIDADES

		PERIODOS		
		ACUMULADO AL 2020-12	2020-12	Acumulado al 2020-11
INGRESOS Y OTROS BENEFICIOS				
INGRESOS DE GESTIÓN				
41121	IMPUESTOS SOBRE EL PATRIMONIO	\$ 7,769,076.20	\$ 1,312,651.50	\$ 6,456,424.70
41131	IMPUESTOS SOBRE LA PRODUCCION EL CONSUMO Y LAS TRANSACCIONES	\$ 4,779,976.36	\$ 396,011.40	\$ 4,383,964.96
41171	ACCESORIOS DE IMPUESTOS	\$ 271,395.85	\$ 19,843.92	\$ 251,551.93
41411	DERECHOS POR EL USO, GOCE, APROVECHAMIENTO O EXPLOTACIÓN DE BIENES DE DOMINIO PÚBLICO	\$ 2,500.00	\$ -	\$ 2,500.00
41431	DERECHOS POR PRESTACIÓN DE SERVICIOS	\$ 5,586,535.41	\$ 581,801.48	\$ 5,204,733.93
41441	OTROS DERECHOS	\$ 15,298,418.69	\$ 1,575,238.38	\$ 13,723,180.31
41491	Otros Derechos	\$ 522,391.80	\$ 4,971.00	\$ 517,420.80
41511	PRODUCTOS DERIVADOS DEL USO Y APROVECHAMIENTO DE BIENES NO SUJETOS A RÉGIMEN DE INCENTIVOS DERIVADOS DE LA COLABORACIÓN FISCAL	\$ 2,153,407.10	\$ 124,933.42	\$ 2,028,473.68
41611	INCENTIVOS DERIVADOS DE LA COLABORACIÓN FISCAL	\$ 4,808,115.06	\$ 71,227.37	\$ 4,736,887.69



**H. AYUNTAMIENTO CONSTITUCIONAL
DEL MUNICIPIO DE PARAÍSO, TABASCO**

2018 – 2021



“2021, Año de la independencia”

41661	APROVECHAMIENTOS POR PARTICIPACIONES DERIVADAS DE LA APLICACION DE LEYES	\$	10,700.00	\$	-	\$	10,700.00
41691	Otros Aprovechamientos	\$	951,408.65	\$	-	\$	951,408.65

PARTICIPACIONES, APORTACIONES, TRANSFERENCIAS, ASIGNACIONES, SUBSIDIOS Y OTRAS AYUDAS

42111	Participaciones	\$	338,883,567.03	\$	31,510,320.00	\$	307,373,247.03
42121	Aportaciones	\$	184,285,708.67	\$	15,423,655.84	\$	168,862,052.83
42131	CONVENIOS	\$	35,239,131.62	\$	1,149,793.85	\$	34,089,337.77

TOTAL DE INGRESOS Y OTROS BENEFICIOS		\$	600,562,332.44	\$	51,970,448.16	\$	548,591,884.28
---	--	----	-----------------------	----	----------------------	----	-----------------------

INGRESOS DE GESTION

a). -Ingresos por Impuestos. -Integrado por el cobro de Impuesto sobre el patrimonio (impuesto predial, rezagos, accesorios y traslación de dominio de bienes inmuebles. Y un acumulado anual de \$ 12'820,448.41

b). -Ingresos por Derechos. - Por licencias de construcción, subdivisión de predio, actas certificadas, manifestación de fierro, derecho de piso puesto fijos y semi-fijos, derecho de uso de suelo y maquilas, entre otros. Y un acumulado anual de \$ 21'409,845.90

C.- Productos. - Integrado por productos de corriente y de capital, y arrendamiento de bienes del municipio. Y un acumulado anual de 2'039,221.81

d). -Aprovechamiento. - Integrado por las multas del juez calificador, las diferentes multas de tránsito, locales del mercado público, baños del mercado, baños de la central camionera, meretrices, multas por asentamiento de menores, inscripción al padrón de contratistas, andenes, otros reintegros, servicios médicos UBR, Cooperaciones diversas y Beneficios fiscales. Y un acumulado anual de \$ 5'770,223.71

Haciendo un total acumulado de la Gestión de \$ 42'153,925.12

PARTICIPACIONES, APORTACIONES, TRANSFERENCIAS, ASIGNACIONES, SUBSIDIOS Y OTRAS AYUDAS.

a). -Participaciones, Aportaciones y convenios. Haciendo un acumulado anual de \$515'395,716.54 integrados de la siguiente manera:

Acumulado 2020

Participaciones, Aportaciones y convenios \$ 558'408,407.32

GASTOS Y OTRAS PÉRDIDAS

a).-Gastos de funcionamiento. Está integrado por los servicios personales, materiales y suministros, servicios generales, todos estos de conformidad con el presupuesto de egresos estimado para el ejercicio 2020. Con el siguiente desglose:



H. AYUNTAMIENTO CONSTITUCIONAL DEL MUNICIPIO DE PARAÍSO, TABASCO

2018 – 2021

“2021, Año de la independencia”



GASTOS DE FUNCIONAMIENTO

51111	Remuneraciones al personal de carácter permanente	\$	71,107,776.52	\$	5,983,937.89	\$	65,123,838.63
51121	Remuneraciones al personal de carácter transitorio	\$	51,338,055.21	\$	4,272,288.20	\$	47,065,767.01
51131	Remuneraciones adicionales y especiales	\$	88,036,876.36	\$	38,643,911.26	\$	49,392,965.10
51141	Seguridad social			\$	1,294,252.17	\$	15,543,360.34
			16,837,612.51				
51151	Otras prestaciones sociales y económicas	\$	22,705,347.16	\$	1,988,956.05	\$	20,716,391.11
51161	Pago de estímulos a servidores públicos	\$	77,735,145.84	\$	9,898,943.85	\$	67,836,201.99
51211	Material Impreso	\$	5,839,808.83	\$	129,903.47	\$	5,709,905.36
51221	Utensilios para el servicio de alimentación	\$	1,945,255.55	\$	1,093,280.51	\$	851,975.04
51231	Combustibles, lubricantes, aditivos, carbón y sus derivados adquiridos como materia prima	\$	517,628.97	\$	65,548.12	\$	452,080.85
51241	Otros materiales y artículos de construcción y reparación	\$	2,930,329.87	\$	822,897.79	\$	2,107,432.08
51251	Plaguicidas, abonos y fertilizantes	\$	2,302,509.18	\$	14,724.34	\$	2,287,784.84
51261	Combustibles, Lubricantes y Aditivos	\$	20,238,356.37	\$	3,047,554.38	\$	17,190,801.99
51271	Productos textiles	\$	9,094,274.54	\$	53,002.08	\$	9,041,272.46
51281	Prendas de protección para seguridad pública y nacional	\$	2,030,697.32	\$	-	\$	2,030,697.32
51291	Refacciones y accesorios menores de equipo de transporte	\$	3,270,399.29	\$	316,355.19	\$	2,954,044.10
51311	Servicios Básicos			\$	4,295,734.29	\$	25,318,379.84
			29,614,114.13				
51321	Servicios de Arrendamiento	\$	12,025,937.95	\$	381,788.62	\$	11,644,149.33
51331	Servicios Profesionales, Científicos, Técnicos y Otros Servicios	\$	4,323,020.63	\$	1,194,682.00	\$	3,128,338.63
51341	Servicios financieros, bancarios y Comerciales			\$	273,407.18	\$	1,544,049.06
			1,817,456.24				
51351	Servicios de Instalación, Reparación, Mantenimiento y Conservación	\$	1,454,275.33	\$	180,554.00	\$	1,273,721.33
51361	Servicios de Comunicación Social y Publicidad	\$	1,539,456.88	\$	317,976.88	\$	1,221,480.00
51371	Servicio de Traslado y Viáticos	\$	487,038.01	\$	45,095.96	\$	441,942.05
51381	Servicios Oficiales	\$	2,766,885.30	\$	565,671.60	\$	2,201,213.70
51391	Otros Servicios Generales	\$	44,704,283.03	\$	19,407,840.05	\$	25,296,442.98

TRANSFERENCIAS ASIGNACIONES SUBSIDIOS Y OTRAS AYUDAS

52311	APOYO AL SECTOR	\$	2,020,808.77	\$	472,499.40	\$	1,548,309.37
52411	AYUDAS SOCIALES			\$	4,153,800.00	\$	1,892,071.51
			6,045,871.51				
52421	BECAS	\$	8,130,696.84	\$	1,009,644.83	\$	7,121,052.01

PARTICIPACIONES Y APORTACIONES

53311			\$	-	350,828.61	\$	15,019,918.44
			14,669,089.83				

INTERESES, COMISIONES Y OTROS GASTOS DE LA CUENTA PUBLICA

54311	DEUDA PUBLICA INTERNA	\$	241,353.08	\$	197,294.08	\$	44,059.00
56111	CONSTRUCCION EN BIENES NO CAPITALIZABLES			\$	111,427,915.98	\$	-
			111,427,915.98				
TOTAL DE GASTOS Y OTRAS PERDIDAS		\$	617,198,277.03	\$	211,198,631.56	\$	405,999,645.47
AHORRO/DESAHORRO NETO DEL EJERCICIO		-\$	16,635,944.59	-\$	159,228,183.40	\$	142,592,238.81



H. AYUNTAMIENTO CONSTITUCIONAL DEL MUNICIPIO DE PARAÍSO, TABASCO

2018 – 2021

“2021, Año de la independencia”



III) Notas al estado de variación de la hacienda

33211 Activo Monetario	0.00	0.00	0.00	0.00
------------------------	------	------	------	------

CONCEPTO	HACIENDA PÚBLICA/PATRIMONIO CONTRIBUIDO	HACIENDA PÚBLICA/PATRIMONIO GENERADO DE EJERCICIOS ANTERIORES	HACIENDA PÚBLICA/PATRIMONIO GENERADO DEL EJERCICIO	AJUSTES POR CAMBIO DE VALOR	TOTAL
3 HACIENDA PÚBLICA/PATRIMONIO	0.00	253,455,126.75	93,883,653.67	0.00	-159,571,473.08
31 HACIENDA PÚBLICA/PATRIMONIO CONTRIBUIDO	0.00	0.00	0.00	0.00	0.00
3111 Aportaciones	0.00	0.00	0.00	0.00	0.00
31111 Aportaciones	0.00	0.00	0.00	0.00	0.00
3121 Donaciones de Capital	0.00	0.00	0.00	0.00	0.00
31211 Donaciones	0.00	0.00	0.00	0.00	0.00
3131 Actualización de la Hacienda Pública/Patrimonio	0.00	0.00	0.00	0.00	0.00
31311 Actualización de la Hacienda Pública/Patrimonio	0.00	0.00	0.00	0.00	0.00
32 HACIENDA PÚBLICA /PATRIMONIO GENERADO	0.00	253,455,126.75	93,883,653.67	0.00	-159,571,473.08
321 RESULTADOS DEL EJERCICIO(AHORRO/DESAHORRO)	0.00	142,592,238.81	-16,635,944.59	0.00	-159,228,183.40
3211 Resultados del Ejercicio (Ahorro/ Desahorro)	0.00	142,592,238.81	-16,635,944.59	0.00	-159,228,183.40
32111 Resultados del Ejercicio (Ahorro/ Desahorro)	0.00	142,592,238.81	-16,635,944.59	0.00	-159,228,183.40
322 Resultados de Ejercicios Anteriores	0.00	110,862,887.94	110,519,598.26	0.00	-343,289.68
3221 Resultados de Ejercicios Anteriores	0.00	110,862,887.94	110,519,598.26	0.00	-343,289.68
32211 Resultado de Ejercicios Anteriores	0.00	110,862,887.94	110,519,598.26	0.00	-343,289.68
3231 Revalúos	0.00	0.00	0.00	0.00	0.00
32311 Revalúos de Bienes Inmuebles	0.00	0.00	0.00	0.00	0.00
32312 Revalúos de Bienes Muebles	0.00	0.00	0.00	0.00	0.00
32313 Revalúos de Bienes Intangibles	0.00	0.00	0.00	0.00	0.00
32319 Otros Revalúos	0.00	0.00	0.00	0.00	0.00
3241 Reservas	0.00	0.00	0.00	0.00	0.00
32411 Reservas de Patrimonio	0.00	0.00	0.00	0.00	0.00
32412 Reservas Territoriales	0.00	0.00	0.00	0.00	0.00
32413 Reservas por Contingencias	0.00	0.00	0.00	0.00	0.00
3251 Rectificaciones de Resultados de Ejercicios Anteriores	0.00	0.00	0.00	0.00	0.00
32511 Rectificaciones de Resultados de Ejercicios Anteriores	0.00	0.00	0.00	0.00	0.00
33,EXCESO O INSUFICIENCIA EN LA ACTUALIZACIÓN DE LA HACIENDA PÚBLICA/PATRIMONIO	0.00	0.00	0.00	0.00	0.00
3311 Resultado por Posición Monetaria	0.00	0.00	0.00	0.00	0.00
3321 Resultado por Tenencia de Activos no Monetarios	0.00	0.00	0.00	0.00	0.00



H. AYUNTAMIENTO CONSTITUCIONAL DEL MUNICIPIO DE PARAÍSO, TABASCO

2018 – 2021

“2021, Año de la independencia”



Notas al Flujo de Efectivo

	PERIODOS	
	2020-12	2020-11
FLUJO DE EFECTIVO DE LAS ACTIVIDADES DE OPERACION		
ORIGEN	\$ 600,562,332.44	\$ 548,591,884.28
Impuestos	\$ 12,820,448.41	\$ 11,091,941.59
Cuotas Y Aportaciones De Seguridad Social	\$ -	\$ -
Contribuciones De Mejoras	\$ -	\$ -
Derechos	\$ 21,409,845.90	\$ 19,447,835.04
Productos De Tipo Corriente	\$ 2,153,407.10	\$ 2,028,473.68
Aprovechamientos De Tipo Corriente	\$ 5,770,223.71	\$ 5,698,996.34
Ingresos Por Venta De Bienes Y Servicios	\$ -	\$ -
Ingresos No Comprendidos En Las Fracciones De La Ley De Ingresos Causados En Ejercicios Fiscales Anteriores Perdientes De Liquidación O Pago	\$ -	\$ -
Participaciones Y Aportaciones	\$ 558,408,407.32	\$ 510,324,637.63
Transferencias, Asignaciones, Subsidios Y Otras Ayudas	\$ -	\$ -
Ingresos Financieros	\$ -	\$ -
Incremento Por Variación De Inventarios	\$ -	\$ -
Disminución Del Exceso De Estimaciones Por Pérdida O Deterioro U Obsolescencia	\$ -	\$ -
Disminución Del Exceso De Provisiones	\$ -	\$ -
Otros Ingresos Y Beneficios Varios	\$ -	\$ -
APLICACION	\$ 605,529,007.97	\$ 405,955,586.47
Servicios Personales	\$ 327,760,813.60	\$ 265,678,524.18
Materialés Y Suministros	\$ 48,169,259.92	\$ 42,625,994.04
Servicios Generales	\$ 98,732,467.50	\$ 72,069,716.92
Transferencias Internar Y Asignaciones Al Sector Publico	\$ -	\$ -
Transferencias Al Resto Del Sector Publico	\$ -	\$ -
Subsidios Y Subvenciones	\$ 2,020,808.77	\$ 1,548,309.37
Ayudas Sociales	\$ 14,176,568.35	\$ 9,013,123.52
Pensiones Y Jubilaciones	\$ -	\$ -
Trasferencias A Fideicomisos Mandatos Y Contratos Analogos	\$ -	\$ -
Transferencias A La Seguridad Social	\$ -	\$ -
Donativos	\$ -	\$ -
Transferencias Al Exterior	\$ -	\$ -
Participaciones	\$ -	\$ -
Aportaciones	\$ -	\$ -
Convenios	\$ 14,669,089.83	\$ 15,019,918.44
Otras Aplicaciones De Operacion	\$ -	\$ -
FLUJOS NETO DE EFECTIVO DE LAS ACTIVIDADES DE OPERACION	\$ 95,033,324.47	\$ 142,636,297.81

FLUJOS DE EFECTIVO DE LAS ACTIVIDADES DE INVERSION

ORIGEN	\$ 174,094,157.48	\$ 132,066,869.07
---------------	--------------------------	--------------------------



H. AYUNTAMIENTO CONSTITUCIONAL DEL MUNICIPIO DE PARAÍSO, TABASCO

2018 – 2021

“2021, Año de la independencia”



	PERIODOS	
	2020-12	2020-11
ORIGEN	\$ 174,094,157.48	\$ 132,066,869.07
Bienes Inmuebles, Infraestructura Y Construcciones En Proceso	\$ 138,406,930.58	\$ 96,639,901.51
Bienes Muebles	\$ 35,492,024.02	\$ 35,231,764.68
Activos Intangibles	\$ 195,202.88	\$ 195,202.88
Otros Activos No Circulantes	\$ -	\$ -
APLICACION	\$ 114,280,176.22	\$ -
Bienes Inmuebles, Infraestructura Y Construcciones En Proceso	\$ 111,427,915.98	\$ -
Bienes Muebles	\$ 2,850,767.59	\$ -
Activos Intangibles	\$ 1,492.65	\$ -
Otros Activos No Circulantes	\$ -	\$ -
FLUJOS NETOS DE EFECTIVO POR ACTIVIDADES DE INVERSION	\$ 59,813,981.26	\$ 132,066,869.07
FLUJOS DE EFECTIVO DE LAS ACTIVIDADES DE FINANCIAMIENTO		
ORIGEN	\$ -	\$ -
Préstamos de la Deuda Pública Externa por Pagar a Largo Plazo	\$ -	\$ -
Arrendamiento Financiero por Pagar a Largo Plazo	\$ -	\$ -
APLICACION	\$ -	\$ -
Préstamos De La Deuda Pública Externa Por Pagar A Largo Plazo	\$ -	\$ -
Arrendamiento Financiero Por Pagar A Largo Plazo	\$ -	\$ -
FLUJOS DE EFECTIVO POR ACTIVIDADES DE FINANCIAMIENTO	\$ -	\$ -
INCREMENTO/DISMINUCION NETA DEL EFECTIVO Y EQUIVALENTES AL EFECTIVO	\$ 31,683,404.71	\$ 96,464,074.85
EFECTIVO Y EQUIVALENTES DEL EFECTIVO AL INICIO DEL EJERCICIO	\$ 96,464,074.85	\$ 99,361,670.30
EFECTIVO Y EQUIVALENTES DEL EFECTIVO AL FINAL DEL EJERCICIO	\$ 31,683,404.71	\$ 96,464,074.85



H. AYUNTAMIENTO CONSTITUCIONAL DEL MUNICIPIO DE PARAÍSO, TABASCO

2018 – 2021

“2021, Año de la independencia”



1.- Análisis de los saldos inicial y final en la última parte del Estado de Flujo de Efectivo que es como sigue:

	2020	2019
Efectivo en Caja	\$0.00	\$0.00
Efectivo en Bancos - Tesorería	\$31,683,404.71	\$38,125,848.65
Inversiones temporales (Hasta 3 meses)	\$0.00	\$0.00
Fondo con afectación específica	\$0.00	\$0.00
Depósitos de fondos terceros y otros	\$0.00	\$0.00
Total, de Efectivo y Equivalentes	\$31,683,404.71	\$38,125,848.65

B) NOTAS DE MEMORIA (CUENTAS DE ORDEN).

1. Cuentas de Orden Contables. En relación a la cuenta de valores, emisión de obligaciones, avales y garantías, contratos para inversión mediante proyectos para prestación de servicios PPS y similares bienes concesionados o en comodato. Durante este mes no existieron en las cuentas contables registro alguno sobre valores, emisión de obligaciones, avales y garantías.

Los saldos datan de administraciones anteriores y corresponden a:

Laudos Laborales:

74111.0001.0001	MANUEL HERNANDEZ CASTELLANOS	\$	79,105.88
74111.0007.0003	PRIMITIVO OLAN ALEJANDRO	\$	3,915,697.42
74111.0007.0004	MATILDE IZQUIERDO DOMINGUEZ	\$	2,888,355.81
74111.0007.0005	PLUTARCO PALMA DE LA CRUZ	\$	2,356,446.78
74111.0007.0006	FRANCISCO DIAZ GOMEZ	\$	2,416,972.42
74111.0007.0007	ANA LAURA GARCIA DOMINGUEZ	\$	3,107,323.53
74111.0007.0009	LETICIA DEL CARMEN GERONIMO PEREZ	\$	1,592,298.30
74111.0007.0010	ELEUTERIO ALEJANDRO ALMEIDA	\$	278,001.44
74111.0007.0011	JUANIA SANCHEZ SEGURA	\$	1,707,762.04
74111.0007.0012	GLORIA CORDOVA HERNANDEZ	\$	2,231,887.15
74111.0007.0013	AUS BEN DIAZ GOMEZ	\$	3,523,805.91
74111.0007.0014	MARIEL DE LA CRUZ ARIAS	\$	3,293,471.95
74111.0007.0016	PEDRO LIZARRAGA ANGULO	\$	3,698,365.12
74111.0007.0018	LUZ MARIA ORTIZ DE LA CRUZ	\$	4,149,019.40
74111.0007.0018	CLAUDIA DE LA CRUZ PEREZ	\$	2,222,135.23
74111.0007.0020	CONCEPCION HERNANDEZ ANGULO	\$	2,318,348.69
74111.0007.0021	PRIMITIVO OLAN PALMA	\$	1,122,289.45
74111.0007.0022	ALICIA DIAZ ARIAS	\$	3,310,121.86
74111.0007.0023	ELIAS GONZALEZ HERRANDEZ	\$	2,299,848.70
74111.0007.0024	JUAN PABLO HERRANDEZ GOMEZ	\$	2,459,276.20
74111.0007.0025	CANDELARIA AVALOS DE LA CRUZ	\$	3,310,121.86
74111.0007.0026	ADRIANA ARIAS DE LA CRUZ	\$	3,310,121.86
74111.0007.0027	ALBERTO VAZQUEZ GARCIA	\$	3,024,254.18
74111.0008.0001	AUS BEN HERNANDEZ HERNANDEZ	\$	835,273.19
74111.0009.0001	ADALBERTO JIMENEZ FLORES	\$	590,676.07
74111.0010.0001	ROBERTO GARCIA ARIAS Y/O ROSA MARIA CASTERLLANO JAVIER	\$	1,240,482.11
74111.0012.0001	MIRIAM PEREZ COLLADO	\$	554,884.19
74111.0020.0001	SANDRA LUZ CASTELLANOS GUTIERREZ	\$	817,804.00
74111.0020.0002	BEATRIZ DOMINGUEZ GARCIA	\$	475,300.00
74111.0020.0003	BEATRIZ ADRIANA GARCIA DOMINGUEZ	\$	475,300.00
74111.0020.0004	LEYDI REYES GARCIA MENDOZA	\$	817,804.00
74111.0092.0001	LUISA ROCIO JIMENEZ ROSALES	\$	3,575,106.66
74111.0092.0002	ANA MERCEDES CASTILLO PINZON	\$	3,248,109.89
74111.0093.0001	JOSE LUIS ALMEIDA ACOSTA	\$	6,174,237.38



H. AYUNTAMIENTO CONSTITUCIONAL DEL MUNICIPIO DE PARAÍSO, TABASCO

2018 - 2021

"2021, Año de la independencia"



74111.00030.0001	MIRIAM RICARDEZ TORRES	\$	1,765,944.88
74111.00033.0001	ANA MARIA ALVAREZ GARCIA Y/O DANIEL PEREZ CASTERLLANOS	\$	179,815.00
74111.00033.0002	ANGELA TORRES CARRILLO	\$	179,815.00
74111.00033.0003	LEONARDO VALENTIN AVALOS ROMERO	\$	179,815.00
74111.00033.0004	JESUS GONZALEZ DIAZ	\$	179,815.00
74111.00033.0005	JOAQUIN DE LOS SANTOS TORRES	\$	179,815.00
74111.00033.0006	ABIHAIN MAGAÑA CORDOVA	\$	179,815.00
74111.00033.0007	MARIA MAGDALENA LEON MARTINEZ	\$	179,815.00
74111.00033.0008	HECTOR MAHUEL IZQUIERDO DOMINGUEZ	\$	179,815.00
74111.00033.0009	MARIO ALBERTO SERRANO ROMERO	\$	179,815.00
74111.00033.0011	ELDER JESUS ALEJANDRO MADRIGAL	\$	1,783,466.67
74111.00033.0012	DANIEL PEREZ CASTELLANOS	\$	179,815.00
74111.00034.0001	ABEL ALEJANDRO GONZALEZ	\$	2,258,316.99
74111.00034.0002	AGUSTINA LAZARO FLORES	\$	1,038,023.20
74111.00034.0003	ALONSO HERRERA AVALOS	\$	1,005,568.54
74111.00034.0005	ANTONIA CONTRERAS SANTOS	\$	675,646.07
74111.00034.0006	ANTONIO RAMIREZ FLORES	\$	1,490,497.20
74111.00034.0007	ARTURO MARQUEZ RAMIREZ	\$	3,050,687.44
74111.00034.0008	BRAULIO VAZQUEZ MENDEZ	\$	1,520,937.49
74111.00034.0009	BARTOLO SANCHEZ CHABLE	\$	3,041,711.03
74111.00034.0010	CANDELARIA FLORES ALEJANDRO	\$	1,183,686.90
74111.00034.0011	CANDELARIO SANCHEZ ZAPATA	\$	1,029,029.21
74111.00034.0013	CECILIA DOMINGUEZ JIMENEZ	\$	666,638.33
74111.00034.0014	CONSUELO RICARDEZ TORRES	\$	2,643,401.15
74111.00034.0015	DAMACENO RODRIGUEZ DOMINGUEZ	\$	687,482.49
74111.00034.0016	DARIO MAGAÑA AGUILAR	\$	1,512,664.92
74111.00034.0017	DARBELIA JIMENEZ SANTOS	\$	1,381,331.20
74111.00034.0018	DESIDERIO SANTOS SANCHEZ	\$	2,415,033.12
74111.00034.0021	EUA ALEJANDRO AGUILAR	\$	1,410,218.49
74111.00034.0022	LISAHRO DOMINGUEZ CORDOVA	\$	391,744.61
74111.00034.0023	EVELIO DOMINGUEZ SANTOS	\$	1,023,144.03
74111.00034.0025	FAUSTO RODRIGUEZ LIGONIO	\$	2,306,805.93
74111.00034.0026	FAUTINO LOPEZ OVANDO	\$	1,099,938.58
74111.00034.0037	FERNANDO PEREZ CHABLE	\$	1,708,270.92
74111.00034.0028	FRANCISCO ALEJANDRO DOMINGUEZ	\$	857,029.59
74111.00034.0030	GAUDENCIO ANGULO MADRIGAL	\$	1,107,281.99
74111.00034.0032	GILBERTO GUERRERO IZQUIERDO	\$	1,840,068.88
74111.00034.0033	GUADALUPE DOMINGUEZ JAVIER	\$	2,723,495.48
74111.00034.0034	HERNAN RAMIREZ GALLEGOS	\$	2,129,728.55
74111.00034.0035	HUASCAR GUILLERMO LUCIANO	\$	1,349,812.44
74111.00034.0036	HUMBERTO MADRIGAL MAGAÑA	\$	1,020,108.80
74111.00034.0037	IGNACIO JAVIER SANTO	\$	911,892.53
74111.00034.0038	JAIME MARTINEZ AGUILAR	\$	1,205,059.74
74111.00034.0039	JOSE ANTONIO GOMEZ COLLADO	\$	2,249,082.90
74111.00034.0040	JOSE CORDOVA LOPEZ	\$	1,243,317.08
74111.00034.0042	JOSE DE LOS SANTOS CERINO MAGAÑA	\$	978,033.38
74111.00034.0044	JOSE LUIS ALEJANDRO PEREZ	\$	1,530,631.80
74111.00034.0045	JOSE LUIS CHABLE FLORES	\$	1,703,306.34
74111.00034.0046	JOSE LUIS GONZALEZ OLAN	\$	1,295,865.44
74111.00034.0047	JOSE MANUEL SANCHEZ CASTILLO	\$	1,589,825.09
74111.00034.0048	JOVITA GARCIA PEREZ	\$	984,332.18
74111.00034.0049	JUAN ESTEBAN HERNANDEZ DE LA CRUZ	\$	1,209,364.88
74111.00034.0051	JUAN PEREZ CHABLE	\$	913,982.34
74111.00034.0052	JULIO CESAR GOMEZ JIMENEZ	\$	1,508,711.19
74111.00034.0053	LAZARO CUPIL DIAZ	\$	674,421.32
74111.00034.0054	LILIANA DEL CARMEN SANCHEZ DE LOS SANTOS	\$	970,197.43
74111.00034.0055	LUIS FERNANDO BOLAJINA GERONIMO	\$	1,562,435.23
74111.00034.0057	LUIS GARCIA CONTRERAS	\$	3,263,814.48
74111.00034.0058	MANUEL ANTONIO JIMENEZ IZQUIERDO	\$	1,260,671.50
74111.00034.0060	MARCIAL ARELLANO GOMEZ	\$	1,510,846.90
74111.00034.0061	MARGARITA RODRIGUEZ DE LA CRUZ	\$	1,001,460.80
74111.00034.0062	MARIA DIAZ PEREZ	\$	638,818.34
74111.00034.0064	MARIA ESPERANZA ARIAS ARELLANO	\$	1,363,694.90
74111.00034.0065	MARIA GUADALUPE BAUTISTA BARAHONA	\$	923,272.82
74111.00034.0066	MARIA ISIDRA ALEJANDRO ARIAS	\$	1,353,226.11
74111.00034.0069	MARIAHA LAZARO LOPEZ	\$	1,088,186.45
74111.00034.0070	MIGUEL ANGEL PEREZ PEREZ	\$	912,037.27
74111.00034.0071	MIGUEL RODRIGUEZ SANTOS	\$	2,718,779.05
74111.00034.0072	MIRIAM VAZQUEZ SANCHEZ	\$	1,409,341.86
74111.00034.0074	OSCAR GONZALEZ HERNANDEZ	\$	1,502,719.40
74111.00034.0075	PEDRO JESUS RAMIREZ RODRIGUEZ	\$	2,490,263.97
74111.00034.0076	RAUL MENDEZ DOMINGUEZ	\$	1,081,737.95
74111.00034.0077	RENNAN ALEJANDRO TRINIDAD	\$	937,913.91
74111.00034.0078	RENE ALFREDO BRONDO BULLIES	\$	9,755,112.76
74111.00034.0082	ROSEMBER GOMEZ RODRIGUEZ	\$	1,167,585.38
74111.00034.0085	SANTANA GIL DIAZ	\$	833,028.16
74111.00034.0096	SEBASTIAN DE LA CRUZ FLORES	\$	1,657,068.60
74111.00034.0087	SEVERINO ALEJANDRO DOMINGUEZ	\$	1,027,694.57
74111.00034.0088	SILVERIO JAVIER ALCUDIA	\$	1,755,231.68
74111.00034.0090	VANNY HERNANDEZ LOPEZ	\$	1,750,132.55
74111.00034.0092	WILIAM GARCIA GARCIA	\$	1,439,479.53
74111.00034.0093	YULIA ANGULO ANGULO	\$	987,822.37
74111.00034.0094	MARIAHA MONTERO ARELLANO	\$	1,416,270.15
74111.00034.0095	NELSON YONH FLORES MENDOZA	\$	2,818,728.40
74111.00034.0098	RICARDO FLORES RAMIREZ	\$	1,628,042.94
74111.00034.0097	VERONICA GUADALUPE DIAZ DOMINGUEZ	\$	3,409,001.92
74111.00034.0098	JUAN ANTONIO DOMINGUEZ ALEJANDRO	\$	5,940,010.54
74111.00034.0099	IMELDA PEREZ PALMA	\$	1,041,961.60



H. AYUNTAMIENTO CONSTITUCIONAL DEL MUNICIPIO DE PARAÍSO, TABASCO

2018 - 2021

"2021, Año de la independencia"



74111.00034.0100	SEBASTIAN JUAREZ PEREZ	\$	1,542,628.30
74111.00034.0101	NORMA CALCANEO RAMIREZ	\$	1,672,761.59
74111.00034.0102	YARA RUBI LOPEZ PEREZ	\$	89,780.49
74111.00034.0103	YUDENIA SEGURA MARTINEZ	\$	608,752.23
74111.00034.0104	MARIA DEL CARMEN GARCIA ROSENDO	\$	830,654.09
74111.00034.0106	RUBEL CAMIAN GUTIERREZ	\$	2,003,178.06
74111.00034.0107	ANGEL ALEJANDRO IZQUIERDO	\$	2,034,389.23
74111.00034.0109	SANTIAGO HERNANDEZ ARIAS	\$	1,804,835.33
74111.00034.0110	MAGNOLIA HERRERA JIMENEZ	\$	2,674,532.36
74111.00035.0001	GASPAR ALEJANDRO GOMEZ	\$	2,049,286.93
74111.00038.0001	DEMETHIO VELAZQUEZ CASTELLANOS	\$	7,027,500.00
74111.00040.0001	MARGOT VAZQUEZ MARGUEZ	\$	55,901.98
74111.00042.0001	JUDITH ALEJANDRO LOPEZ	\$	2,219,469.21
74111.00048.0001	WILBER SEGURA DIAZ	\$	1,820,892.74
74111.00047.0001	ANA MARIA RASAMOS QUIROZ	\$	203,128.88
74111.00047.0003	ABRAHAM AVALOS RICARDEZ	\$	465,770.17
74111.00047.0004	JOEL ESCOBEL WILSON	\$	362,651.50
74111.00048.0001	ROMAN CASTILLO TORRES	\$	-
74111.00049.0002	EFREN LOPEZ GONZALEZ	\$	338,095.15
74111.00049.0027	YSIDRO ALEJANDRO ARIAS	\$	62,012.48
74111.00049.0035	BLANCA ESTELA CORDOVA	\$	113,116.56
74111.00049.0036	JUANA MARIA ALEJANDRO ARIAS	\$	120,891.33
74111.00049.0046	YAMIL DEL CARMEN BURELO CASTRO	\$	120,175.38
74111.00049.0049	JOSE DOMINGUEZ PEREZ	\$	104,289.48
74111.00049.0050	MIGUEL RODRIGUEZ PEREZ	\$	100,632.88
74111.00049.0065	GUADALUPE DE LA CRUZ CONTRERAS	\$	51,312.45
74111.00051.0001	RENE OVANDO AGUILAR	\$	1,879,442.42
74111.00052.0001	MARIA HALIDA MOITEJO ALBERTO	\$	2,015,627.11
74111.00055.0002	JUAN JOSE VELAZQUEZ GARCIA	\$	2,040,108.97
74111.00063.0001	MARIBEL GLAH CARRILLO	\$	311,858.58
74111.00064.0001	JORGE JOE SEGOVIA MACEDA	\$	573,573.31
74111.00068.0001	KARLA ALEJANDRO FRANCO	\$	845,177.95
74111.00072.0001	LUCIO JIMENEZ DE LA CRUZ	\$	533,116.35
74111.00073.0001	EVENICER JIMENEZ HERNANDEZ	\$	12,733,128.26
74111.00076.0001	ROSA ALBA DE LA CRUZ ULIH	\$	1,542,568.22
74111.00076.0002	DEHISE PEREZ PEREZ	\$	1,542,568.22
74111.00077.0001	MARIA SANCHEZ RAMIREZ	\$	1,425,734.80
74111.00077.0002	DENHISE ELIZABETH PEREGRINO LAZARO	\$	722,883.69
74111.00078.0003	ANA ISABEL AVALOS CEBALLOS	\$	649,970.65
74111.00078.0004	IRENE TORRES CEBALLOS	\$	662,028.97
74111.00078.0005	CONRADO HASSEN CORDOVA	\$	777,919.12
74111.00078.0006	ORLANDO VENTURA GOMEZ	\$	870,997.30
74111.00078.0007	RAYMUNDO ANGULO JAVIER	\$	1,282,177.35
74111.00078.0008	ROSALBA DOMINGUEZ ANGULO	\$	447,811.56
74111.00078.0010	CADELARIA PEREZ MAGAÑA	\$	640,652.92
74111.00078.0011	ANDRES ANGULO DOMINGUEZ	\$	878,226.94
74111.00078.0012	GUADALUPE HERRERA DALLEGOS	\$	656,064.33
74111.00078.0014	DAVID JAVIER GOMEZ	\$	944,074.91
74111.00078.0015	JUANA DEL CARMEN ALEJANDRO QUINTANA	\$	455,744.40
74111.00078.0016	HERNAN PALMA VALENZUELA	\$	580,635.70
74111.00078.0017	JUAN CALCANEO FRIAS	\$	401,898.48
74111.00078.0018	BERTINO LAZARO LOPEZ	\$	382,804.80
74111.00078.0019	CRISTINA MONTALVO MARTINEZ	\$	270,424.04
74111.00078.0020	CADELARIO RAMIREZ DE LA CRUZ	\$	911,188.93
74111.00078.0021	SONIA CORDOVA PEREZ	\$	525,814.04
74111.00078.0022	ORBILIO DOMINGUEZ SANTOS	\$	281,647.58
74111.00078.0023	JUAN CARLOS CASTILLO RODRIGUEZ	\$	388,878.28
74111.00078.0024	MARIA DE LOS ANGELES ALEJANDRO JIMENEZ	\$	219,310.10
74111.00078.0025	JOSE MEDEL CARRILLO VAZQUEZ	\$	455,744.40
74111.00078.0027	JESUS SEGOVIA HERNANDEZ	\$	301,048.52
74111.00078.0028	HEREYDA HERNANDEZ ALEJANDRO	\$	326,646.06
74111.00078.0029	ONAN GAROUZA MARQUEZ	\$	459,391.95
74111.00078.0031	PEDRO VAZQUEZ SANCHEZ	\$	264,784.38
74111.00078.0032	BARTOLA CARRILLO PEREZ	\$	374,607.48
74111.00078.0033	EDY ALBERTO JIMENEZ ARAUJO	\$	422,917.78
74111.00078.0034	ANTONIO LEONIDES MARTINEZ	\$	879,283.38
74111.00078.0035	FEDERICO SANCHEZ DE LOS SANTOS	\$	352,154.40
74111.00078.0036	JUAN PABLO DE LA CRUZ GOMEZ	\$	506,169.93
74111.00078.0037	FRANCISCO ALCUDIA LAZARO	\$	407,662.27
74111.00078.0039	MARIKUE PEREZ CASTELLANOS	\$	518,976.57
74111.00079.0001	VERONICA SANTOS CORDOVA	\$	652,788.04
74111.00080.0001	BARTOLA JIMENEZ DE LA CRUZ	\$	839,540.01
74111.00081.0001	MARIA ANTONIA GOMEZ LOPEZ	\$	1,745,182.22
74111.00081.0003	GUADALUPE DOMINGUEZ ANGULO	\$	688,068.34
74111.00081.0004	NORMA ALCIA VERA AVALOS	\$	430,842.48
74111.00081.0005	GUADALUPE DE LOS SANTOS PEREZ	\$	305,088.00
74111.00081.0006	YRMA DE LA CRUZ CORDOVA	\$	948,407.51
74111.00081.0007	BAUDELIO LOPEZ GOMEZ	\$	347,364.81
74111.00081.0008	MOISES PEREZ GOMEZ	\$	377,145.69
74111.00084.00001	FELIPE VARGAS CRUZ	\$	318,937.34
74111.00084.00002	MOISES RODRIGUEZ GONZALEZ	\$	1,258,140.32
74111.00084.00003	JORGE RODRIGUEZ CONTRERAS	\$	204,478.83
74111.00085.0001	CARLOS ALBERTO GUEMES CASANOVA	\$	1,662,374.66
74111.00085.0002	ROSALINO PEREZ GALLEGOS	\$	366,797.04
74111.00088.0001	JAIME ALBERTO SEGURA	\$	1,054,666.00
74111.01000.0002.0002	ANTONIO GONZALEZ HERNANDEZ	\$	219,935.04
74111.01000.0002.0003	RUDY HERNANDEZ JIMENEZ	\$	222,819.75
74111.01000.0002.0004	GUADALUPE FLORES FLORES	\$	1,323,405.38



H. AYUNTAMIENTO CONSTITUCIONAL DEL MUNICIPIO DE PARAÍSO, TABASCO

2018 - 2021



"2021, Año de la independencia"

74111.01000.0002.0005	JUAN JOSE HERNANDEZ LAZARO	\$	175,911.05
74111.01000.0002.0008	FAUSTO DIAZ HERNANDEZ	\$	212,793.56
74111.01000.0002.0008	JESUS DEL CARMEN JAVIER JAVIER	\$	214,533.80
74111.01000.0002.0009	CORRELO SANCHEZ SANCHEZ	\$	212,793.56
74111.01000.0002.0010	PEDRO HERNANDEZ HERNANDEZ	\$	212,793.56
74111.01000.0002.0011	JOSE DE LA CRUZ DOMINGUEZ ANDRADE	\$	207,350.03
74111.01000.0004.0002	MARIA CRUZ MONTIEL PEREZ	\$	1,001,468.42
74111.01000.0004.0003	VICENTE CASTILLO COLLADO	\$	991,403.03
74111.01000.0004.0004	MARTIN DE LA CRUZ ANGULO	\$	1,052,958.70
74111.01000.0004.0005	JORGE DALLET HERNANDEZ	\$	1,024,336.12
74111.01000.0004.0009	JORGE BERNARDINO DOMINGUEZ	\$	1,052,485.63
74111.01000.0006.0001	LUCIANO HERNANDEZ ALEJANDRO	\$	72,561.04
74111.01000.0011.0001	ERNESTO DOMINGUEZ FLORES	\$	1,230,721.82
74111.01000.0012.0001	JOSE MARTIN MAY GARCIA	\$	1,783,558.22
74111.01000.0014.0001	SERGIO PEREZ SOTO	\$	607,196.24
74111.01000.0014.0002	JORGE ALFREDO ALEJANDRO ANGULO	\$	877,033.83
74111.01000.0015.0004	JOSE GONZALEZ HERNANDEZ	\$	197,075.64
74111.01000.0015.0005	JOSE ALBERTO ARIAS DIAZ	\$	197,075.64
74111.01000.0015.0006	JOSE JESUS JIMENEZ GONZALEZ	\$	197,075.64
74111.01000.0015.0007	JOSE MANUEL VARGAS RAMOS	\$	197,075.64
74111.01000.0015.0008	LUIS NAHUM RAMIREZ RICARDEZ	\$	197,075.64
74111.01000.0015.0009	MARTIN CHABLE PEREZ	\$	197,075.64
74111.01000.0015.0010	RIGOBERTO PEREZ SANITOS	\$	197,075.64
74111.01000.0015.0011	ROSALHO HERNANDEZ CASTELLANOS	\$	197,075.64
74111.01000.0015.0012	CELESTINO CASTELLANOS CORDOVA	\$	486,006.52
74111.01000.0015.0013	GUADALUPE GONZALEZ FRIAS	\$	270,711.24
74111.01000.0016.0002	FELIPE ANGULO DOMINGUEZ	\$	994,347.07
74111.01000.0017.0001	FERMIN DIAZ DOMINGUEZ	\$	942,820.88
74111.01000.0017.0002	GUADALUPE SANCHEZ PEREZ	\$	1,508,610.78
74111.01000.0017.0003	ISIAS RODRIGUEZ CASTELLANOS	\$	1,433,645.19
74111.01000.0017.0004	JULIO GERARDO CORDOVA MARQUEZ	\$	550,948.28
74111.01000.0017.0005	SERGIO JIMENEZ SANCHEZ	\$	767,561.54
74111.01000.0018.0001	HECTOR GARCIA PEREZ	\$	717,305.01
74111.01000.0019.0001	JOSE LA CRUZ PEREZ CORDOVA	\$	222,138.64
74111.01000.0020.0001	JOSE LUIS JAVIER HERNANDEZ	\$	656,009.44
74111.01000.0021.0001	LENN VAZQUEZ CONTRERAS	\$	548,187.27
74111.01000.0022.0001	MANUEL HIGINIO HERNANDEZ HERNANDEZ	\$	1,185,520.07
74111.1011.0002.0001	COMISION FEDERAL DE ELECTRICIDAD (CFE)	\$	381.00
74111.1011.0002.0002	COMISION FEDERAL DE ELECTRICIDAD (CFE) HISTORICOS DE EJERCICIOS ANTERIORES	\$	7,233,852.00
			\$ 325,083,606.27

Cuentas de Orden Presupuestarias

Cuentas de Ingreso:

En relación a la cuenta de orden según la Ley de Ingreso Estimada para el ejercicio 2020 fue por importe de \$ 588,029,189.69, en la de Modificaciones a la Ley de Ingresos fue por importe de 630,562,332.44 en la Ley de Ingreso Devengada se presenta un saldo de 619,955,926.20 y en la Ley de Ingreso Recaudada \$619,955,926.20

Cuentas de Egreso:

El presupuesto aprobado al inicio del ejercicio fiscal 2020 del orden de \$ 588,029,126.11, sufrió modificaciones por un importe de \$ 659,335,609.73 el devengado representa un importe de \$ 621,527,757.35 y presupuesto pagado de presentado \$ 621,527,757.35 una diferencia entre el devengado por la retención pendiente por pagar.



H. AYUNTAMIENTO CONSTITUCIONAL DEL MUNICIPIO DE PARAÍSO, TABASCO

2018 – 2021

“2021, Año de la independencia”

C) NOTAS DE GESTIÓN ADMINISTRATIVAS.



1. *Introducción.*

Los Estados Financieros emitidos por el Municipio, proveerán información financiera al Presidente Municipal, las otras direcciones, así como al Congreso del Estado. En este caso se emiten estas notas para la Cuenta Pública anual del ejercicio 2020.

En este siendo el tercer ejercicio de la administración, de la cual hemos recibido capacitación en la Armonización contable, se ha logrado poco a poco comprender los alcances de la Ley General de Contabilidad Gubernamental.

Sabemos que la Ley nos obliga a tener un Municipio en el que todas las direcciones que lo componen, deben trabajar acordes y con los sistemas informáticos de tal manera que cada quien en su ámbito de responsabilidad debe trabajar con los diferentes módulos para que la información que se emita este más consolidada, y más completa, por ejemplo en nuestro municipio no hemos todavía arrancado los módulos para que el Sistema haga la depreciación contable de los bienes muebles. Hay todavía limitaciones tecnológicas y económicas no tienen la conexión al Sistema de Armonización contable y por lo tanto trabajan de manera manual y además nuestro servidor ya requiere una actualización tanto en la parte del hardware como en el manejador de la base de datos (SQL server) ya que cada por el número de transacciones se hace más lento. Hay áreas que no están en el mismo edificio las cuales requieren tener conexión pero por las mismas limitaciones expuestas no lo están.

2. *Panorama económico y financiero.*

Las condiciones económicas más influyentes en este año fueron las sentencias ejecutorias de laudos laborales que obligaron al municipio a pagar de ISR participable la cantidad de \$ 26'590,601.89 y Pemex por la cantidad de \$4'810,115.02 fortamun la cantidad de \$ 4'283,545.12, haciendo un total de \$ 35'684,262.03.

Se recibieron saldos de 7 cuentas embargadas de ejercicios del 2014 y 2015 por un monto de \$ 424,079.56, de la cual no se deja información clara de la situación legal y el motivo del embargo.

Así mismo existen cuentas bancarias embargadas por asunto de orden mercantil exp.650, factura de uniforme de policías, botas, bastones y uniformes, de igual manera se identificó la salida de un recurso por la cantidad de \$ 1,147,481.28 donde solo se llevó a cabo el registro de un deudor a nombre de la secretaria de planeación y finanzas del estado de tabasco, pero no se deja evidencia documental del motivo del movimiento bancario.

Otra disminución fue el pago de la deuda que se tiene con la comisión federal de electricidad de la cual se realizó un pago por la cantidad de \$ 26'548,421.00, adeudo por consumo de energía eléctrica de acuerdo al convenio de pago de fecha de 2020 En este proceso también se tiene un adeudo de \$ 7, 238,705.00 correspondiente al consumo de energía eléctrica de acuerdo al oficio no. DK18k/135/2018 enviado por comisión federal y recibida por presidencia el 03 de octubre del 2018, los cuales limitaron los gastos de operación de la administración y la ejecución de proyectos en adquisiciones (tecnologías y sistemas) como en obras que tanto necesitan las comunidades.

Hemos de reconocer que tenemos más laudos laborales que fueron programados para el ejercicio 2021, que seguirán lesionando la economía del municipio, ya que parte serán pagados por las Participaciones Federales Ramo 28.

Se firmo un contrato de apertura de crédito simple de fecha 10 de septiembre de 2020, celebrado entre el municipio de Paraíso, Tabasco y el Banco Nacional de Obras y Servicios Públicos, S.N.C., por un monto de hasta \$30'000,000.00 (Treinta Millones de Pesos 00/100 M.N.), destinado a inversiones públicas productivas, sin embargo se recibió al mes de diciembre la cantidad de \$ 19,393,593.76.

3. *Autorización e historia*



H. AYUNTAMIENTO CONSTITUCIONAL DEL MUNICIPIO DE PARAÍSO, TABASCO

2018 – 2021

“2021, Año de la independencia”



Fecha de creación del Ente

El Municipio fue registrado el 1 de enero de 1985 ante la S.H.C.P. como una empresa moral de gobierno municipal.

Nombre:	Municipio de Paraíso
R.F.C. :	MPA-850101-JX8
Dirección:	Calle Ignacio Comonfort esq. Melchor Ocampo, Col. Centro
C.P. y Tel.	86600 933-333-0025
Ciudad:	Paraíso, Tabasco.

Localización

El municipio de paraíso se localiza en la región de la chontalpa, tiene como cabecera municipal a la ciudad de Paraíso, la que se ubica del estado, entre los paralelos 18°23' de latitud norte; al oeste 93°12' longitud O.

Etimología

La palabra paraíso procede del griego παράδεισος, paradeisos (en latín paradisis), usado en la Septuaginta para aludir al Jardín del Edén. El término griego procede a su vez del persa paerdis, 'cercado', que es un compuesto de paer-, 'alrededor' (un cognado del griego peri-) y -dis, 'crear', 'hacer'. Fuentes tan antiguas como Jenofonte en su Anábasis (siglo IV a. C.) aluden al famoso jardín «paraíso» persa. Así, su significado original hace referencia a un jardín extenso y bien arreglado, que se presenta como un lugar bello y agradable, donde además de árboles y flores se ven animales enjaulados o en libertad.

Es poco lo que se sabe de la historia de este territorio, que perteneció primero al municipio de Jalpa de Méndez, después al municipio de Comalcalco, para finalmente formar parte del municipio de Paraíso.

Se sabe que en 1524, pasó por este territorio en su viaje a Las Hibueras (hoy Honduras), el conquistador Hernán Cortés, quien incluso, pernoctó en un lugar conocido después como "Paso del Paraíso" debido al característico árbol de Paraíso como lo menciona el escritor Don Lacho Pérez en su monografía Paraíso de Mis Recuerdos. Ahí con ayuda de los indígenas, Cortés construyó un puente para cruzar el "río Seco", el cual en ese entonces era navegable.

En el año de 1557 iniciaron las incursiones piratas en las costas de Tabasco. A partir de estos hechos las incursiones piratas por el litoral paraiseño y sus barras fueron frecuentes, y testigos de esto son el cerro de "Tiodomiro" y "la Unión" que sirvieron como atalayas para vigilar los movimientos de navíos corsarios, ya que por sus estratégicas ubicaciones les permitía cubrir las barras Paraiseñas de Chiltepec, Dos Bocas y Tupilco.

El pirata Laureen Graff, mejor conocido como "Lorencillo", se convirtió en un verdadero azote para los pueblos de la Chontalpa, al remontar en muchas ocasiones el río Seco y llegar hasta las hoy poblaciones de Comalcalco, Heroica Cárdenas, Jalpa e inclusive Nacajuca saqueando e incendiando en múltiples ocasiones los pueblos de la región.

Para evitar de una vez por todas el asedio de los piratas, los habitantes de la Chontalpa resolvieron tapar el río Mezcalapa o de Dos Bocas, en el llamado "paso de don Chilo Pardo", sitio ubicado en el municipio de Huimanguillo, desviándolo hacia un brazo afluente del río Grijalva. Desde entonces, a ése cauce que disminuyó drásticamente su caudal, se le llamó "río Seco".

El 30 de junio de 1890 por decreto del Congreso del Estado, se segrega parte del territorio del municipio de Comalcalco y se crea el municipio de Paraíso, con lo que la villa de Paraíso es nombrada cabecera municipal.

El 27 de octubre de 1945 por decreto del gobernador Noé de la Flor Casanova, a la villa de Paraíso le fue otorgada la categoría de ciudad.



H. AYUNTAMIENTO CONSTITUCIONAL DEL MUNICIPIO DE PARAÍSO, TABASCO

2018 – 2021

“2021, Año de la Independencia”



Principales cambios en su estructura

La estructura del Honorable cabildo la conforman, un primer regidor, y 11 regidores restantes.

La estructura organizacional la conforman una Presidencia municipal, La Secretaría del Ayuntamiento, La Contraloría Municipal, y 18 direcciones que son:

Finanzas, Programación, Desarrollo, Decur, Ordenamiento Territorial y Servicios Municipales, Administración, Seguridad Pública, Tránsito, Dif Municipal, Fomento Económico y Turismo, Atención Ciudadana, Atención a la Mujer, Asuntos Jurídicos, Protección Ambiental y Desarrollo Sustentable y una Unidad de Protección Civil.

c) Aspectos Demográficos y Económicos al 2010

De acuerdo con el Censo General de Población y Vivienda 2010 del INEGI, el municipio cuenta con 86 620 habitantes, de los cuales, el 50.67% (43 733) son mujeres y el 49.32% (42 887) son hombres.

Dicha cifra representa el 3.74% de la población total del estado; el municipio registra una densidad de población de 122 h/km².

El municipio cuenta con una población indígena de 101 habitantes, de ellos, 10 son hablantes de lengua chontal de Tabasco, 15 de maya, 43 de zapoteca y el resto lo componen otros grupos étnicos, como mixteca, chinanteca, popoluca, mazateco, náhuatl, choles, tlapaneco y otros que juntos suman 33 habitantes.

Las estadísticas del INEGI manifiestan que en paraíso el sector predominante es el secundario, con la producción y extracción de petróleo crudo y gas natural. El sector primario, conformado por la agricultura, la ganadería y la pesca aportan un 0.74 por ciento a la producción total del municipio.

Del total de la producción, generada en el municipio, el sector secundario aporta más del 98 por ciento mediante la extracción de petróleo crudo y gas natural; la industria manufacturera contribuye con un 0.05 %; electricidad y agua 0.002 % y la industria de la construcción un 0.004 %. Del sector terciario, el comercio aporta un 0.22 %; los servicios de comunicación y transporte un 0.019 % y los servicios privados no financieros un 0.36 %.

Según estas estadísticas, si en el municipio no existiera la extracción de petróleo crudo y gas natural, el sector primario aportaría más del 50 por ciento de la producción total municipal

4. Organización y Objeto social, principal actividad y ejercicio fiscal.

a) Objeto social

El Municipio tiene por objeto:

- I) El bienestar de la comunidad local y su desarrollo cultural, social y material;
- II) La protección de la salud y la seguridad de las personas;
- III) El fomento del civismo y de la solidaridad entre los vecinos; y
- IV) La cooperación con otras Municipalidades y entidades para el cumplimiento de obras de interés colectivo, dentro de sus fines específicos.

b) Principal Actividad



H. AYUNTAMIENTO CONSTITUCIONAL DEL MUNICIPIO DE PARAÍSO, TABASCO

2018 – 2021



“2021, Año de la independencia”

Administración pública municipal en general.

c) Ejercicio Fiscal

2020

d) Régimen Jurídico

Según el Artículo 115 de la CPEUM.- Los estados adoptarán, para su régimen interior, la forma de gobierno republicano, representativo, democrático, laico y popular, teniendo como base de su división territorial y de su organización política y administrativa, el municipio libre, conforme a las bases siguientes:

- I. Cada Municipio será gobernado por un Ayuntamiento de elección popular directa, integrado por un Presidente Municipal y el número de regidores y síndicos que la ley determine. La competencia que esta Constitución otorga al gobierno municipal se ejercerá por el Ayuntamiento de manera exclusiva y no habrá autoridad intermedia alguna entre éste y el gobierno del Estado.
- II. Los municipios estarán investidos de personalidad jurídica y manejarán su patrimonio conforme a la ley.
- III. Los Municipios tendrán a su cargo las funciones y servicios públicos siguientes:
 - a) Agua potable, drenaje, alcantarillado, tratamiento y disposición de sus aguas residuales;
 - b) Alumbrado público.
 - c) Limpia, recolección, traslado, tratamiento y disposición final de residuos;
 - d) Mercados y centrales de abasto.
 - e) Panteones.
 - f) Rastro.
 - g) Calles, parques y jardines y su equipamiento;
 - h) Seguridad pública, en los términos del artículo 21 de esta Constitución, policía preventiva municipal y tránsito; e
 - i) Los demás que las Legislaturas locales determinen según las condiciones territoriales y socio-económicas de los Municipios, así como su capacidad administrativa y financiera.

El H. Ayuntamiento de paraíso es un municipio libre investido de personalidad jurídica propia, en los términos de la Constitución Política de los Estados Unidos Mexicanos y la Constitución Política Libre y Soberano de Tabasco, es la base de la división territorial y de la organización política y administrativa del estado, autónomo en su régimen interior y con libertad para administrar su hacienda conforme a las disposiciones constitucionales y la Ley Orgánica de los Municipios del Estado de Tabasco. La función primordial del municipio es permitir el gobierno democrático para el constante mejoramiento económico social y cultural de sus habitantes mediante la prestación de los servicios públicos.

El Municipio de Paraíso, Tabasco, es gobernado por un Ayuntamiento de elección popular directa, integrado por un presidente municipal, el síndico de hacienda y 10 regidores.

Para el estudio, planeación y despacho de los negocios en las diversas ramas de la administración municipal, la estructura organizacional del Ayuntamiento de Jalapa, Tabasco, la conforman las siguientes dependencias administrativas:

- I. Secretaría del Ayuntamiento;
- II. Dirección de Finanzas;
- III. Dirección de Programación;
- IV. Contraloría Municipal;
- V. Dirección de Desarrollo;
- VI. Dirección de Fomento Económico y Turismo;
- VII. Dirección de Obras, Ordenamiento Territorial y Servicios Municipales;
- VIII. Dirección de Educación, Cultura y Recreación;
- IX. Dirección de Administración;
- X. Dirección de Seguridad Pública;



H. AYUNTAMIENTO CONSTITUCIONAL DEL MUNICIPIO DE PARAÍSO, TABASCO

2018 – 2021



“2021, Año de la independencia”

- XI. Dirección de Tránsito;
- XII. Dirección de Asuntos Jurídicos
- XIII. Dirección de Atención Ciudadana
- XIV.- Dirección de Atención a las Mujeres
- XV.- Dirección de Protección Ambiental y Desarrollo Sustentable, y,
- XVI.- Unidad de Protección Civil

El Ayuntamiento de paraíso, Tabasco, mediante sesión de Cabildo de fecha 27 de diciembre de 2019, aprobó el Anteproyecto del Presupuesto de Egresos y el Programa Operativo Anual para el año 2020, el cual fue, con una estimación de gastos por la cantidad de \$ 588,071,738.18 (cuatrocientos trece millones cuatrocientos sesenta y un mil ciento ochenta y nueve pesos 69/100 M.N.), previsto para los tipo de gastos siguientes:

TIPO DE GASTO	IMPORTE APROBADO
Gasto Corriente	\$ 588,029,126.11
TOTAL, PRESUPUESTO EGRESOS	\$588,029,126.11

Para cubrir los gastos de su administración, servicios públicos, obras y demás obligaciones a su cargo, para el ejercicio fiscal del año 2020, al Municipio de Paraíso, Tabasco le fue aprobado su Ley de Ingresos para percibir recursos estimados del orden de \$588,029,126.11 por los conceptos de siguientes:

CONCEPTO	IMPORTE ESTIMADO
Impuestos	\$ 14,128,048.51
Derechos	20,996,620.06
Productos de Tipo Corriente	1,526,464.48
Aprovechamientos de Tipo Corriente	1,949,129.79
Participaciones y Aportaciones	549,428,863.27
TOTAL INGRESOS ESTIMADOS	\$588,029,126.11

El Ayuntamiento de Paraíso, Tabasco, tiene las siguientes obligaciones respecto de contribuciones fiscales federales, en materia de Impuesto sobre la Renta, está obligado presentar declaración y pago provisional mensual y declaraciones anuales siguientes:

- Impuesto sobre la Renta (ISR) por las retenciones sobre sueldos y salarios.
- Impuesto sobre la Renta (ISR) por las retenciones realizadas a los trabajadores asimilables a salarios.
- Impuesto sobre la Renta (ISR) por las retenciones realizadas por servicios profesionales.

En relación a las contribuciones fiscales estatales, se tiene la obligación de presentar la declaración y pago de los siguientes impuestos:

- Impuesto sobre Nóminas
- Impuesto Estatal Vehicular

En materia de contribuciones de seguridad social, el Ayuntamiento de Paraíso, Tabasco está incorporado al régimen del Instituto de Seguridad Social del Estado de Tabasco.

e) Tipo de Contribuciones

Presentar la declaración y pago provisional mensual de retenciones sobre la renta (ISR) por sueldos y salarios.

Presentar la declaración anual de impuesto sobre la renta (ISR) donde se informan sobre los pagos y retenciones de servicios profesionales (personas morales).



H. AYUNTAMIENTO CONSTITUCIONAL DEL MUNICIPIO DE PARAÍSO, TABASCO

2018 – 2021



“2021, Año de la independencia”

Presentar la declaración anual de impuesto sobre la renta (ISR) donde se informan sobre las retenciones efectuadas por pagos de rentas de bienes inmuebles.

Presentar la declaración anual donde se informan sobre las retenciones de los trabajadores que recibieron sueldos y salarios y trabajadores asimilados a salarios.

Presentar la declaración y pago provisional mensual de retenciones sobre la renta (ISR) por las retenciones realizadas por servicios profesionales

Presentar la declaración y pago provisional mensual de retenciones sobre la renta (ISR) por las retenciones realizadas por rentas de bienes inmuebles.

Presentar declaración informativa anual de subsidio para el empleo.

5. Bases de preparación de los estados financieros.
 - a) La preparación de los Estados Financieros se basa a lo estipulado en la Ley General de Contabilidad Gubernamental, y en la normatividad emitida por el CONAC.
 - b) Se utiliza la base para el reconocimiento de valor histórico. Solamente no se ha aplicado la formulación de las pólizas de depreciación de bienes muebles y la valuación actualizada de los bienes inmuebles.
 - c) Se aplicaron los postulados básicos.
 - d) Se realiza la implementación base devengado tanto en los ingresos como en los egresos.
 - e) También se registraron los laudos laborales, pero no se hizo la actualización de lo pagado.

Para sus registros contables y la preparación de sus Estados Financieros, Presupuestarios y Programáticos, el Ayuntamiento de Jalapa Tabasco, observa lo dispuesto en la Ley General de Contabilidad Gubernamental, los postulados básicos de la contabilidad y demás disposiciones aplicables.

A continuación, se describen las principales políticas y prácticas contables adoptadas por la Compañía en concordancia con lo anterior.

El sistema SIMUN DE SIASOFT empezó a ser utilizado a partir del Enero del 2017 como parte del cumplimiento de las disposiciones materia de armonización contable previstas en la citada ley, Es un sistema de homologación en las cuales las áreas administrativas están interrelacionadas en los diferentes procesos de la Gestión Pública Municipal por lo que el sistema SIASOFT (cuenta con un módulo para cada área administrativa que inicia desde la Dirección de Programación quien genera el Presupuesto Aprobado y Modificado, posteriormente por la Dirección de Administración quien compromete y devenga principalmente el gasto con las diversas unidades generadoras del gasto (Dirección de Obras, Ordenamiento Territorial y Servicios Municipales, Dirección de Desarrollo, entre otras), nuevamente la Dirección de Programación quien ejerce el gasto con la emisión de la orden de pago, subsiguientemente la Contraloría Municipal quién vigila y valida el gasto y por último la Dirección de Finanzas quien genera el pago de los diversos gastos.

El Sistema SIMUN DE SIASOFT es un sistema probado integral que cumple con las normas de la armonización contable sistema integral municipal armonizado contablemente de acuerdo a la CONAC genera momentos contables incluye: requisiciones, almacenes - existencias, kardex de existencias contra recibos, ordenes de pagos sistema contable: pólizas de ingresos, presupuestales, diario, cheques obras: sistema de obras reportes financieros reportes de autoevaluación ingresos: caja timbrado ilimitado recursos humanos nominas



H. AYUNTAMIENTO CONSTITUCIONAL DEL MUNICIPIO DE PARAÍSO, TABASCO

2018 – 2021



“2021, Año de la independencia”

Para acceder al sistema SIASOFT este cuenta con usuarios especiales y controlados, para poder acceder al sitio y de igual manera cada usuario tiene solo activados los módulos que le competen según su área y trabajo para así evitar problemas a la hora de realizar un trámite.

6. Políticas de Contabilidad Significativas
 - a) Actualización: No aplica.
 - b) No aplica
 - c) No aplica
 - d) No aplica
 - e) No aplica
 - f) Provisiones: No se han creado
 - g) Reservas: No se han creado
 - h) No se han hecho cambios
 - i) Reclasificaciones: No se han hecho
 - j) Se cancelaron algunos saldos no relevantes con ejercicios anteriores de algunos convenios federales.

7. Posición en Moneda Extranjera y Protección por riesgo cambiario.

No aplica.

H. AYUNTAMIENTO CONSTITUCIONAL
DEL MUNICIPIO DE PARAÍSO, TABASCO

2018 - 2021

"2021, Año de la independencia"

8. Reporte Analítico del Activo



CUENTA CONTABLE	INICIAL	CARGOS DEL PERIODO	ABONOS DEL PERIODO	SALDO FINAL	FLUJO DEL PERIODO
1 ACTIVO					
11 ACTIVO CIRCULANTE	125,929,533.63	288,803,184.69	365,038,560.09	49,694,158.23	-76,235,375.40
111 EFECTIVO Y EQUIVALENTES					
1112 BANCOS/ TESORERIA					
11121 BANCOS/ TESORERIA	96,464,074.85	280,866,729.09	345,647,399.23	31,683,404.71	-64,780,670.14
1112 DERECHOS A RECIBIR EFECTIVO O EQUIVALENTES					
11123 DEUDORES DIVERSOS POR COBRAR A CORTO PLAZO					
111231 DEUDORES DIVERSOS POR COBRAR A CORTO PLAZO	13,277,367.87	5,782,684.52	6,815,903.59	12,244,148.80	-1,033,219.07
11125 DEUDORES POR ANTICIPOS DE LA TESORERIA A CORTO PLAZO					
11251 DEUDORES POR ANTICIPOS DE LA TESORERIA A CORTO PLAZO	130,000.00	750,335.69	880,335.69		-130,000.00
1113 DERECHOS A RECIBIR BIENES Y SERVICIOS					
1134 ANTICIPO A CONTRATISTAS POR OBRAS PÚBLICAS A CORTO PLAZO					
11341 ANTICIPO A CONTRATISTAS POR OBRAS PÚBLICAS A CORTO PLAZO	16,058,090.91		10,291,486.19	5,766,604.72	-10,291,486.19
115 Almacenes					
1151 ALMACÉN DE MATERIALES Y SUMINISTROS DE CONSUMO					
11511 MATERIALES DE ADMINISTRACION EMISION DE DOCUMENTOS Y ARTICULOS OFICIALES		129,903.47	129,903.47		
11512 Alimentos y Utensilios		1,148.40	1,148.40		
TOTALES	125,929,533.63	287,530,801.17	363,766,176.57	49,694,158.23	-76,235,375.40

H. AYUNTAMIENTO CONSTITUCIONAL
DEL MUNICIPIO DE PARAÍSO, TABASCO

2018 – 2021

“2021, Año de la independencia”



CUENTA CONTABLE		INICIAL	CARGOS DEL PERIODO	ABONOS DEL PERIODO	SALDO FINAL	FLUJO DEL PERIODO
11513	Materiales y Artículos de Construcción y de Reparación		888,301.91	888,301.91		
11514	Productos Químicos, Farmacéuticos y de Laboratorio		14,724.34	14,724.34		
11516	Vestuario, blancos, prendas de protección y artículos deportivos		53,002.08	53,002.08		
11517	Materiales y Suministros para Seguridad					
11518	Herramientas, Refacciones y Accesorios Menores		316,355.19	316,355.19		
12	ACTIVO NO CIRCULANTE	157,828,947.09	44,536,370.89	114,280,176.22	88,085,141.76	-69,743,805.33
123	BIENES INMUEBLES, INFRAESTRUCTURA Y CONSTRUCCIONES EN PROCESO					
1231	TERRENOS	11,851,697.14			11,851,697.14	
12311	BIENES INMUEBLES					
1233	EDIFICIOS NO HABITACIONALES					
12331	EDIFICIOS NO HABITACIONALES	15,127,317.46			15,127,317.46	
1236	CONSTRUCCIONES EN PROCESO EN BIENES PROPIOS					
12362	EDIFICACION NO HABITACIONAL EN PROCESO	6,068,959.48	918,560.77	6,987,520.25		-6,068,959.48
12363	CONSTRUCCION DE OBRAS PARA EL ABASTECIMIENTO DE AGUA PETROLEO,GAS,ELECTRICIDAD	24,684,707.89	9,265,644.75	33,950,352.64		-24,684,707.89
12364	DIVISION DE TERRENOS Y CONSTRUCCIONVDE OBRAS DE URBANIZACION EN PROCESO	1,496,136.40		1,496,136.40		-1,496,136.40
12365	Construcción de vías de comunicación en Proceso	37,411,083.14	31,582,823.55	68,993,906.69		-37,411,083.14
124	BIENES MUEBLES					
1241	MOBILIARIO Y EQUIPO DE ADMINISTRACION					
12411	MUEBLES DE OFICINA Y ESTANTERIA	864,001.00	7,192.00	57,909.71	813,283.29	-50,717.71
TOTALES		95,893,902.51	43,046,604.59	112,758,209.21	31,270,435.56	-69,711,604.62



H. AYUNTAMIENTO CONSTITUCIONAL
DEL MUNICIPIO DE PARAISO, TABASCO

2018 – 2021



“2021, Año de la independencia”

CUENTA CONTABLE	INICIAL	CARGOS DEL PERIODO	ABONOS DEL PERIODO	SALDO FINAL	FLUJO DEL PERIODO
12412 MUEBLES, EXCEPTO DE OFICINA Y ESTANTERIA	184,471.09	-111.92	18,747.35	165,611.82	-18,859.27
12413 EQUIPO DE COMPUTO Y DE TECNOLOGIAS DE LA INFORMACION	2,514,932.33	57,775.29	334,787.09	2,237,920.53	-277,011.80
12419 OTROS MOBILIARIOS Y EQUIPOS DE ADMINISTRACION	1,132,675.98	40,484.00	98,554.66	1,074,605.32	-58,070.66
1242 MOBILIARIO Y EQUIPO EDUCACIONAL Y RECREATIVO					
12421 MOBILIARIO Y EQUIPO EDUCACIONAL Y RECREATIVO	166,071.59		13,152.68	152,918.91	-13,152.68
12423 CAMARAS FOTOGRAFICAS Y DE VIDEO	184,092.49		8,196.41	175,896.08	-8,196.41
12429 OTRO MOBILIARIO Y EQUIPO EDUCACIONAL Y RECREATIVO	48,929.05		1,138.04	47,791.01	-1,138.04
1243 EQUIPO E INSTRUMENTAL MEDICO Y DE LABORATORIO					
12431 EQUIPO E INSTRUMENTAL MEDICO Y DE LABORATORIO	35,068.85			35,068.85	
1244 EQUIPO DE TRANSPORTE					
12441 AUTOMOVILES Y EQUIPO TERRESTRE	20,333,914.26		1,576,898.61	18,757,015.65	-1,576,898.61
12449 OTROS EQUIPOS DE TRANSPORTE	792,713.21		58,092.35	734,620.86	-58,092.35
1245 EQUIPO DE DEFENSA Y SEGURIDAD					
12451 EQUIPO DE DEFENSA Y SEGURIDAD	3,149,527.68			3,149,527.68	
1246 MAQUINARIA, OTROS EQUIPOS Y HERRAMIENTAS					
12461 MAQUINARIA, OTROS EQUIPOS Y HERRAMIENTAS	458,961.90		16,391.40	442,570.50	-16,391.40
12462 MAQUINARIA Y EQUIPO INDUSTRIAL	1,154.98			1,154.98	
12463 MAQUINARIA Y EQUIPO DE CONSTRUCCION	82,702.62			82,702.62	
TOTALES	29,085,216.03	98,147.37	2,125,958.59	28,228,816.38	-2,027,811.22

H. AYUNTAMIENTO CONSTITUCIONAL
DEL MUNICIPIO DE PARAÍSO, TABASCO

2018 - 2021

"2021, Año de la independencia"



CUENTA CONTABLE	INICIAL	CARGOS DEL PERIODO	ABONOS DEL PERIODO	SALDO FINAL	FLUJO DEL PERIODO
12464 SISTEMA DE AIRE ACONDICIONADO , CALEFACCION Y DE REFRIGERACION	186,983.45		10,676.41	176,307.04	-10,676.41
12465 EQUIPOS Y APARATOS DE COMUNICACIONES Y TELECOMUNICACIONES	2,443,698.53		405,381.62	2,038,316.91	-405,381.62
12466 EQUIPO DE GENERACION ELECTRICA APARATOS Y ACCESORIOS ELECTRICOS	163,749.47		9,493.54	154,255.93	-9,493.54
12467 HERRAMIENTAS Y MÁQUINAS-HERRAMIENTA	1,061,538.13	10,440.00	109,418.11	962,560.02	-98,978.11
12469 OTROS EQUIPOS	1,298,186.83	144,479.97	124,557.46	1,318,109.34	19,922.51
1247 COLECCIONES, OBRAS DE ARTE Y OBJETOS VALIOSOS					
12471 BIENES ARTÍSTICOS Y CULTURALES	128,391.24		7,372.15	121,019.09	-7,372.15
125 ACTIVOS INTANGIBLES					
1259 OTROS ACTIVOS INTANGIBLES					
12591 OTROS ACTIVOS INTANGIBLES	195,202.88		1,492.65	193,710.23	-1,492.65
126 Depreciación, Deterioro y Amortización Acumulada de Bienes					
1263 Depreciación Acumulada de Bienes Muebles					
12631 DEPRECIACIÓN ACUMULADA DE MOBILIARIO Y EQUIPO DE ADMINISTRACION	3,660,523.88	417,455.02		4,077,978.90	417,455.02
12632 DEPRECIACIÓN ACUMULADA DE MOBILIARIO Y EQUIPO EDUCACIONAL Y RECREATIVO	581,558.59	17,101.25		598,659.84	17,101.25
12633 DEPRECIACIÓN ACUMULADA DE EQUIPO E INSTRUMENTAL MEDICO Y DE LABORATORIO	42,289.30			42,289.30	
12634 Depreciación Acumulada de Equipo de Transporte	15,903,374.23	1,491,915.65		17,395,289.88	1,491,915.65
12635 DEPRECIACIÓN ACUMULADA DE EQUIPO DE DEFENSA Y SEGURIDAD	26,104.85			26,104.85	
TOTALES	25,691,601.38	2,081,391.89	668,391.94	28,164,836.34	1,412,999.95

H. AYUNTAMIENTO CONSTITUCIONAL
DEL MUNICIPIO DE PARAISO, TABASCO

2018 - 2021

"2021, Año de la independencia"



CUENTA CONTABLE		INICIAL	CARGOS DEL PERIODO	ABONOS DEL PERIODO	SALDO FINAL	FLUJO DEL PERIODO
12636	DEPRECIACIÓN ACUMULADA DE MAQUINARIA, OTRO EQUIPO Y HERRAMIENTAS	5,128,666.34	581,117.91		5,709,784.25	581,117.91
1265	Amortización Acumulada de Activos Intangibles					
12651	AMORTIZACIÓN ACUMULADA DE SOFTWARE	419,560.83	1,492.65		421,053.48	1,492.65
TOTALES		5,548,227.17	582,610.56		421,053.48	582,610.56



H. AYUNTAMIENTO CONSTITUCIONAL DEL MUNICIPIO DE PARAÍSO, TABASCO

2018 – 2021

“2021, Año de la Independencia”



9. Fideicomisos, Mandatos y Análbgos

No aplica.

10. Reporte de Recaudación

11. NOTAS AL ESTADO DE ACTIVIDADES

		PERIODOS		
		ACUMULADO AL 2020-12	2020-12	Acumulado al 2020-11
INGRESOS Y OTROS BENEFICIOS				
41121	IMPUESTOS SOBRE EL PATRIMONIO	7,769,076.20	1,312,651.50	6,456,424.70
41131	IMPUESTOS SOBRE LA PRODUCCION EL CONSUMO Y LAS TRANSACCIONES	4,779,976.36	396,011.40	4,383,964.96
41171	ACCESORIOS DE IMPUESTOS	271,395.85	19,843.92	251,551.93
41411	DERECHOS POR EL USO, GOCE, APROVECHAMIENTO O EXPLOTACIÓN DE BIENES DE DOMINIO PÚ	2,500.00	0.00	2,500.00
41431	DERECHOS POR PRESTACIÓN DE SERVICIOS	5,586,535.41	381,801.48	5,204,733.93
41441	OTROS DERECHOS	15,298,418.69	1,575,238.38	13,723,180.31
41491	Otros Derechos	522,391.80	4,971.00	517,420.80
41511	PRODUCTOS DERIVADOS DEL USO Y APROVECHAMIENTO DE BIENES NO SUJETOS A RÉGIMEN DE	2,153,407.10	124,933.42	2,028,473.68
41611	INCENTIVOS DERIVADOS DE LA COLABORACIÓN FISCAL	4,808,115.06	71,227.37	4,736,887.69
41661	APROVECHAMIENTOS POR PARTICIPACIONES DERIVADAS DE LA APLICACION DE LEYES	10,700.00	0.00	10,700.00
41691	Otros Aprovechamientos	951,408.65	0.00	951,408.65
42111	Participaciones	338,883,567.03	31,510,320.00	307,373,247.03
42121	Aportaciones	184,285,708.67	15,423,655.84	168,862,052.83
42131	CONVENIOS	35,239,131.62	1,149,793.85	34,089,337.77
TOTAL DE INGRESOS Y OTROS BENEFICIOS		600,662,332.44	51,970,448.16	548,591,884.28

Según la Ley Estimada de Ingresos de 2020, en rubro de ingreso de gestión el monto inicial fue de \$ 38,600,262.84 y se rebaso hasta llegar al monto de \$ 42,153,925.12

H. AYUNTAMIENTO CONSTITUCIONAL
DEL MUNICIPIO DE PARAÍSO, TABASCO
2018 - 2021



12. Información sobre la Deuda y el Reporte Analítico de la Deuda.
"2021, Año de la Independencia"

CUENTA CONTABLE	INICIAL	CARGOS DEL PERIODO	ABONOS DEL PERIODO	SALDO FINAL	FLUJO DEL PERIODO
2 PASIVO					
21 PASIVO CIRCULANTE	21,347,145.67	161,050,083.07	164,204,989.96	24,502,052.56	-3,154,906.89
211 CUENTAS POR PAGAR A CORTO PLAZO					
2111 SERVICIOS PERSONALES POR PAGAR A CORTO PLAZO					
21111 SERVICIOS PERSONALES POR PAGAR A CORTO PLAZO	631.59	6,220,936.06	6,220,936.06	631.59	
21112 Proveedores por Pagar a Corto Plazo		4,272,288.20	4,272,288.20		
21113 Remuneraciones adicionales y especiales		38,643,911.26	38,643,911.26		
21114 Seguridad social		1,294,252.17	1,294,252.17		
21115 Otras prestaciones sociales y económicas		1,988,956.05	1,988,956.05		
21117 Pago de estímulos a servidores públicos		9,898,943.85	9,898,943.85		
2112 PROVEEDORES POR PAGAR A CORTO PLAZO					
21121 POR LA ADQUISICION DE BIENES Y LA CONTRATACION DE SERVICIOS POR PAGAR A CP	2,267,872.83	18,456,412.14	18,456,412.14	2,267,872.83	
2113 CONTRATISTAS POR OBRAS PUBLICAS POR PAGAR A CORTO PLAZO					
21132 CONTRATISTAS POR OBRAS PUBLICAS EN BIENES PROPIOS POR PAGAR A CP	1,754,104.08	43,521,133.15	41,767,029.07		1,754,104.08
2115 Transferencias Otorgadas por Pagar a Corto Plazo					
21155 Subsidios y Subvenciones					
21156 Ayudas Sociales		126,210.07	126,210.07		
2117 RETENCIONES Y CONTRIBUCIONES POR PAGAR A CORTO PLAZO					
21171 RETENCIONES Y CONTRIBUCIONES POR PAGAR A CORTO PLAZO	5,360,673.77	9,309,843.70	13,059,461.88	9,110,291.95	-3,749,618.18

H. AYUNTAMIENTO CONSTITUCIONAL DEL MUNICIPIO DE PARAISO, TABASCO

2018 - 2021

"2021, Año de la independencia"



CUENTA CONTABLE	INICIAL	CARGOS DEL PERIODO	ABONOS DEL PERIODO	SALDO FINAL	FLUJO DEL PERIODO
21179 OTRAS RETENCIONES Y CONTRIBUCIONES POR PAGAR A CP	50,000.00	50,000.00			50,000.00
2119 OTRAS CUENTAS POR PAGAR A CORTO PLAZO					
21191 OTRAS CUENTAS POR PAGAR A CORTO PLAZO	11,806,653.72	8,575,756.90	9,785,149.69	13,016,046.51	-1,209,392.79
21192 INTERES SOBRE ARRENDAMIENTO FINANCIERO POR PAGAR		197,294.08	197,294.08		
21195 INTERES SOBRE ARRENDAMIENTO FINANCIERO POR PAGAR		-350,828.61	-350,828.61		
21199 INTERES SOBRE ARRENDAMIENTO FINANCIERO POR PAGAR					
217 Provisiones a Corto Plazo					
2171 PROVISION POR DEMANDAS A JUICIO A CORTO PLAZO					
21711 PROVISION POR DEMANDAS A JUICIO A CORTO PLAZO		18,844,974.05	18,844,974.05		
219 OTROS PASIVOS A CORTO PLAZO					
2191 INGRESOS POR CLASIFICAR					
21911 INGRESOS POR CLASIFICAR	107,209.68			107,209.68	
22 PASIVO NO CIRCULANTE	8,956,208.30		10,437,385.46	19,393,593.76	-10,437,385.46
223 Deuda Pública a Largo Plazo					
2233 Préstamos de la Deuda Pública Interna por Pagar a Largo Plazo					
22331 Préstamos de la Deuda Pública Interna por Pagar a Largo Plazo	8,956,208.30		10,437,385.46	19,393,593.76	-10,437,385.46
TOTALES	30,303,353.97	161,050,083.07	174,642,375.42	43,895,646.32	-13,592,292.35



H. AYUNTAMIENTO CONSTITUCIONAL DEL MUNICIPIO DE PARAÍSO, TABASCO

2018 – 2021



“2021, Año de la independencia”

13. Calificaciones Otorgadas.

No aplica.

14. Proceso de Mejora

- a) Principales Políticas de control interno.
- b) Medidas de desempeño financiero, metas y alcance.

15. Información por segmentos

No se maneja la emisión de la información financiera con base en segmentos.

16. Eventos posteriores al cierre.

No se tienen eventos posteriores al cierre que afecten la información financiera emitida en este periodo.

17. Partes Relacionadas

No existen partes relacionadas que pudieran ejercer influencia significativa sobre la toma de decisiones financieras y operativas.

18. Responsabilidad Sobre la Presentación Razonable de la Información Contable

“Bajo protesta de decir verdad, declaramos que los estados financieros y sus notas, son razonablemente correctas y son responsables del emisor”.

C. ANTONIO ALEJANDRO ALMEIDA
PRESIDENTE MUNICIPAL

C. FANI SANTOS GARCIA
SINDICO

L.C.P GUILLERMO DE LOS SANTOS
VALLEJOS TUN
DIRECTOR DE FINANZAS



H. AYUNTAMIENTO CONSTITUCIONAL
DEL MUNICIPIO DE PARAÍSO, TABASCO
2018 - 2021



"2020, AÑO DE LEONA VICARIO BENEMÉRITA MADRE DE LA PATRIA"



ESTADO ANALITICO DEL ACTIVO



DIRECCION DE FINANZAS

Ignacio Comonfort s/n
Paraíso, Tabasco. C.P. 86000
Tel. (933) 3330025



MUNICIPIO DE PARAISO 2018-2021
ANALITICO DEL ACTIVO
EJERCICIO INICIAL DICIEMBRE 2020 HASTA DICIEMBRE DEL 2020

CUENTA CONTABLE	INICIAL	CARGOS DEL PERIODO	ABONOS DEL PERIODO	SALDO FINAL	FLUJO DEL PERIODO
1 ACTIVO					
11 ACTIVO CIRCULANTE	125,929,533.63	288,803,184.69	365,038,560.09	49,694,158.23	-76,235,375.40
111 EFECTIVO Y EQUIVALENTES					
1112 BANCOS/TESORERIA					
11121 BANCOS/TESORERIA	96,464,074.85	280,866,729.09	345,647,399.23	31,683,404.71	-64,780,670.14
112 DERECHOS A RECIBIR EFECTIVO O EQUIVALENTES					
1123 DEUDORES DIVERSOS POR COBRAR A CORTO PLAZO					
11231 DEUDORES DIVERSOS POR COBRAR A CORTO PLAZO	13,277,367.87	5,782,684.52	6,815,903.59	12,244,148.80	-1,033,219.07
1125 DEUDORES POR ANTICIPOS DE LA TESORERIA A CORTO PLAZO					
11251 DEUDORES POR ANTICIPOS DE LA TESORERIA A CORTO PLAZO	130,000.00	750,335.69	880,335.69		-130,000.00
113 DERECHOS A RECIBIR BIENES Y SERVICIOS					
1134 ANTICIPO A CONTRATISTAS POR OBRAS PÚBLICAS A CORTO PLAZO					
11341 ANTICIPO A CONTRATISTAS POR OBRAS PÚBLICAS A CORTO PLAZO	16,058,090.91		10,291,486.19	5,766,604.72	-10,291,486.19
115 Almacenes					
1151 ALMACÉN DE MATERIALES Y SUMINISTROS DE CONSUMO					
11511 MATERIALES DE ADMINISTRACION EMISION DE DOCUMENTOS Y ARTICULOS OFICIALES		129,903.47	129,903.47		
11512 Alimentos y Utensilios		1,148.40	1,148.40		
TOTALES	125,929,533.63	287,530,801.17	363,766,176.57	49,694,158.23	-76,235,375.40

0675



MUNICIPIO DE PARAISO 2018-2021
ANALITICO DEL ACTIVO
EJERCICIO INICIAL DICIEMBRE 2020 HASTA DICIEMBRE DEL 2020

CUENTA CONTABLE	INICIAL	CARGOS DEL PERIODO	ABONOS DEL PERIODO	SALDO FINAL	FLUJO DEL PERIODO
11513 Materiales y Artículos de Construcción y de Reparación		888,301.91	888,301.91		
11514 Productos Químicos, Farmacéuticos y de Laboratorio		14,724.34	14,724.34		
11516 Vestuario, blancos, prendas de protección y artículos deportivos		53,002.08	53,002.08		
11517 Materiales y Suministros para Seguridad					
11518 Herramientas, Refacciones y Accesorios Menores		316,355.19	316,355.19		
12 ACTIVO NO CIRCULANTE	157,828,947.09	44,536,370.89	114,280,176.22	88,085,141.76	-69,743,805.33
123 BIENES INMUEBLES, INFRAESTRUCTURA Y CONSTRUCCIONES EN PROCESO					
1231 TERRENOS	11,851,697.14			11,851,697.14	
12311 BIENES INMUEBLES					
1233 EDIFICIOS NO HABITACIONALES					
12331 EDIFICIOS NO HABITACIONALES	15,127,317.46			15,127,317.46	
1236 CONSTRUCCIONES EN PROCESO EN BIENES PROPIOS					
12362 EDIFICACION NO HABITACIONAL EN PROCESO	6,068,959.48	918,560.77	6,987,520.25		-6,068,959.48
12363 CONSTRUCCION DE OBRAS PARA EL ABASTECIMIENTO DE AGUA PETROLEO,GAS,ELECTRICIDAD	24,684,707.89	9,265,644.75	33,950,352.64		-24,684,707.89
12364 DIVISION DE TERRENOS Y CONSTRUCCIONVDE OBRAS DE URBANIZACION EN PROCESO	1,496,136.40		1,496,136.40		-1,496,136.40
12365 Construcción de vías de comunicación en Proceso	37,411,083.14	31,582,823.55	68,993,906.69		-37,411,083.14
124 BIENES MUEBLES					
1241 MOBILIARIO Y EQUIPO DE ADMINISTRACION	864,001.00	7,192.00	57,909.71	813,283.29	-50,717.71
12411 MUEBLES DE OFICINA Y ESTANTERIA					
TOTALES	95,893,902.51	43,046,604.59	112,758,209.21	31,270,435.56	-69,711,604.62

0676



MUNICIPIO DE PARAISO 2018-2021
ANALITICO DEL ACTIVO
EJERCICIO INICIAL DICIEMBRE 2020 HASTA DICIEMBRE DEL 2020

CUENTA CONTABLE	INICIAL	CARGOS DEL PERIODO	ABONOS DEL PERIODO	SALDO FINAL	FLUJO DEL PERIODO
12412 MUEBLES, EXCEPTO DE OFICINA Y ESTANTERIA	184,471.09	-111.92	18,747.35	165,611.82	-18,859.27
12413 EQUIPO DE COMPUTO Y DE TECNOLOGIAS DE LA INFORMACION	2,514,932.33	57,775.29	334,787.09	2,237,920.53	-277,011.80
12419 OTROS MOBILIARIOS Y EQUIPOS DE ADMINISTRACION	1,132,675.98	40,484.00	98,554.66	1,074,605.32	-58,070.66
1242 MOBILIARIO Y EQUIPO EDUCACIONAL Y RECREATIVO					
12421 MOBILIARIO Y EQUIPO EDUCACIONAL Y RECREATIVO	166,071.59		13,152.68	152,918.91	-13,152.68
12423 CAMARAS FOTOGRAFICAS Y DE VIDEO	184,092.49		8,196.41	175,896.08	-8,196.41
12429 OTRO MOBILIARIO Y EQUIPO EDUCACIONAL Y RECREATIVO	48,929.05		1,138.04	47,791.01	-1,138.04
1243 EQUIPO E INSTRUMENTAL MEDICO Y DE LABORATORIO					
12431 EQUIPO E INSTRUMENTAL MEDICO Y DE LABORATORIO	35,068.85			35,068.85	
1244 EQUIPO DE TRANSPORTE					
12441 AUTOMOVILES Y EQUIPO TERRESTRE	20,333,914.26		1,576,898.61	18,757,015.65	-1,576,898.61
12449 OTROS EQUIPOS DE TRANSPORTE	792,713.21		58,092.35	734,620.86	-58,092.35
1245 EQUIPO DE DEFENSA Y SEGURIDAD					
12451 EQUIPO DE DEFENSA Y SEGURIDAD	3,149,527.68			3,149,527.68	
1246 MAQUINARIA, OTROS EQUIPOS Y HERRAMIENTAS					
12461 MAQUINARIA, OTROS EQUIPOS Y HERRAMIENTAS	458,961.90		16,391.40	442,570.50	-16,391.40
12462 MAQUINARIA Y EQUIPO INDUSTRIAL	1,154.98			1,154.98	
12463 MAQUINARIA Y EQUIPO DE CONSTRUCCION	82,702.62			82,702.62	
TOTALES	29,085,216.03	98,147.37	2,125,958.59	28,228,816.38	-2,027,811.22

0677



MUNICIPIO DE PARAISO 2018-2021
ANALITICO DEL ACTIVO
EJERCICIO INICIAL DICIEMBRE 2020 HASTA DICIEMBRE DEL 2020

CUENTA CONTABLE	INICIAL	CARGOS DEL PERIODO	ABONOS DEL PERIODO	SALDO FINAL	FLUJO DEL PERIODO
12464 SISTEMA DE AIRE ACONDICIONADO , CALEFACCION Y DE REFRIGERACION	186,983.45		10,676.41	176,307.04	-10,676.41
12465 EQUIPOS Y APARATOS DE COMUNICACIONES Y TELECOMUNICACIONES	2,443,698.53		405,381.62	2,038,316.91	-405,381.62
12466 EQUIPO DE GENERACION ELECTRICA APARATOS Y ACCESORIOS ELECTRICOS	163,749.47		9,493.54	154,255.93	-9,493.54
12467 HERRAMIENTAS Y MÁQUINAS-HERRAMIENTA	1,061,538.13	10,440.00	109,418.11	962,560.02	-98,978.11
12469 OTROS EQUIPOS	1,298,186.83	144,479.97	124,557.46	1,318,109.34	19,922.51
1247 COLECCIONES, OBRAS DE ARTE Y OBJETOS VALIOSOS					
12471 BIENES ARTÍSTICOS Y CULTURALES	128,391.24		7,372.15	121,019.09	-7,372.15
125 ACTIVOS INTANGIBLES					
1259 OTROS ACTIVOS INTANGIBLES					
12591 OTROS ACTIVOS INTANGIBLES	195,202.88		1,492.65	193,710.23	-1,492.65
126 Depreciación, Deterioro y Amortización Acumulada de Bienes					
1263 Depreciación Acumulada de Bienes Muebles					
12631 DEPRECIACIÓN ACUMULADA DE MOBILIARIO Y EQUIPO DE ADMINISTRACION	3,660,523.88	417,455.02		4,077,978.90	417,455.02
12632 DEPRECIACIÓN ACUMULADA DE MOBILIARIO Y EQUIPO EDUCACIONAL Y RECREATIVO	581,558.59	17,101.25		598,659.84	17,101.25
12633 DEPRECIACIÓN ACUMULADA DE EQUIPO E INSTRUMENTAL MEDICO Y DE LABORATORIO	42,289.30			42,289.30	
12634 Depreciación Acumulada de Equipo de Transporte	15,903,374.23	1,491,915.65		17,395,289.88	1,491,915.65
12635 DEPRECIACIÓN ACUMULADA DE EQUIPO DE DEFENSA Y SEGURIDAD	26,104.85			26,104.85	
TOTALES	25,691,601.38	2,081,391.89	668,391.94	28,164,836.34	1,412,999.95


0678




MUNICIPIO DE PARAISO 2018-2021
ANALITICO DEL ACTIVO
EJERCICIO INICIAL DICIEMBRE 2020 HASTA DICIEMBRE DEL 2020

CUENTA CONTABLE	INICIAL	CARGOS DEL PERIODO	ABONOS DEL PERIODO	SALDO FINAL	FLUJO DEL PERIODO
12636 DEPRECIACIÓN ACUMULADA DE MAQUINARIA, OTRO EQUIPO Y HERRAMIENTAS	5,128,666.34	581,117.91		5,709,784.25	581,117.91
1265 Amortización Acumulada de Activos Intangibles					
12651 AMORTIZACIÓN ACUMULADA DE SOFTWARE	419,560.83	1,492.65		421,053.48	1,492.65
TOTALES	5,548,227.17	582,610.56		421,053.48	582,610.56

"Bajo Protesta de decir verdad declaramos que los estados financieros y sus notas son razonablemente correctos y son responsabilidad del emisor"


PRESIDENTE MUNICIPAL
C. ANTONIO ALEJANDRO ALMEIDA


SINDICO
C. FANI SANTOS GARCIA


DIRECTOR DE FINANZAS
LCP. GUILLERMO DE LOS SANTOS VALLEJOS TUN

0670



H. AYUNTAMIENTO CONSTITUCIONAL
DEL MUNICIPIO DE PARAÍSO, TABASCO
2018 - 2021



"2020, AÑO DE LEONA VICARIO BENEMÉRITA MADRE DE LA PATRIA"



ESTADO ANALITICO DE LA DEUDA Y OTROS PASIVOS

H. AYUNTAMIENTO CONSTITUCIONAL
2018 - 2021

DIRECCION DE FINANZAS

Ignacio Comonfort s/n
Paraíso, Tabasco. C.P. 86000
Tel. (933) 3330025



MUNICIPIO DE PARAISO 2018-2021
ANALITICO DE LA DEUDA Y OTROS PASIVOS
EJERCICIO INICIAL DICIEMBRE 2020 HASTA DICIEMBRE DEL 2020

CUENTA CONTABLE	INICIAL	CARGOS DEL PERIODO	ABONOS DEL PERIODO	SALDO FINAL	FLUJO DEL PERIODO
2 PASIVO					
21 PASIVO CIRCULANTE	21,347,145.67	161,050,083.07	164,204,989.96	24,502,052.56	-3,154,906.89
211 CUENTAS POR PAGAR A CORTO PLAZO					
2111 SERVICIOS PERSONALES POR PAGAR A CORTO PLAZO					
21111 SERVICIOS PERSONALES POR PAGAR A CORTO PLAZO	631.59	6,220,936.06	6,220,936.06	631.59	
21112 Proveedores por Pagar a Corto Plazo		4,272,288.20	4,272,288.20		
21113 Remuneraciones adicionales y especiales		38,643,911.26	38,643,911.26		
21114 Seguridad social		1,294,252.17	1,294,252.17		
21115 Otras prestaciones sociales y económicas		1,988,956.05	1,988,956.05		
21117 Pago de estímulos a servidores públicos		9,898,943.85	9,898,943.85		
2112 PROVEEDORES POR PAGAR A CORTO PLAZO					
21121 POR LA ADQUISICION DE BIENES Y LA CONTRATACION DE SERVICIOS POR PAGAR A CP	2,267,872.83	18,456,412.14	18,456,412.14	2,267,872.83	
2113 CONTRATISTAS POR OBRAS PUBLICAS POR PAGAR A CORTO PLAZO					
21132 CONTRATISTAS POR OBRAS PUBLICAS EN BIENES PROPIOS POR PAGAR A CP	1,754,104.08	43,521,133.15	41,767,029.07		1,754,104.08
2115 Transferencias Otorgadas por Pagar a Corto Plazo					
21155 Subsidios y Subvenciones					
21156 Ayudas Sociales		126,210.07	126,210.07		
2117 RETENSIONES Y CONTRIBUCIONES POR PAGAR A CORTO PLAZO					
21171 RETENSIONES Y CONTRIBUCIONES POR PAGAR A CORTO PLAZO	5,360,673.77	9,309,843.70	13,059,461.88	9,110,291.95	-3,749,618.18

0630



MUNICIPIO DE PARAISO 2018-2021
ANALITICO DE LA DEUDA Y OTROS PASIVOS
EJERCICIO INICIAL DICIEMBRE 2020 HASTA DICIEMBRE DEL 2020

CUENTA CONTABLE	INICIAL	CARGOS DEL PERIODO	ABONOS DEL PERIODO	SALDO FINAL	FLUJO DEL PERIODO
21179 OTRAS RETENCIONES Y CONTRIBUCIONES POR PAGAR A CP	50,000.00	50,000.00			50,000.00
2119 OTRAS CUENTAS POR PAGAR A CORTO PLAZO					
21191 OTRAS CUENTAS POR PAGAR A CORTO PLAZO	11,806,653.72	8,575,756.90	9,785,149.69	13,016,046.51	-1,209,392.79
21192 INTERES SOBRE ARRENDAMIENTO FINANCIERO POR PAGAR		197,294.08	197,294.08		
21195 INTERES SOBRE ARRENDAMIENTO FINANCIERO POR PAGAR		-350,828.61	-350,828.61		
21199 INTERES SOBRE ARRENDAMIENTO FINANCIERO POR PAGAR					
217 Provisiones a Corto Plazo					
2171 PROVISION POR DEMANDAS A JUICIO A CORTO PLAZO					
21711 PROVISION POR DEMANDAS A JUICIO A CORTO PLAZO		18,844,974.05	18,844,974.05		
219 OTROS PASIVOS A CORTO PLAZO					
2191 INGRESOS POR CLASIFICAR					
21911 INGRESOS POR CLASIFICAR	107,209.68			107,209.68	
22 PASIVO NO CIRCULANTE	8,956,208.30		10,437,385.46	19,393,593.76	-10,437,385.46
223 Deuda Pública a Largo Plazo					
2233 Préstamos de la Deuda Pública Interna por Pagar a Largo Plazo					
22331 Préstamos de la Deuda Pública Interna por Pagar a Largo Plazo	8,956,208.30		10,437,385.46	19,393,593.76	-10,437,385.46
TOTALES	30,303,353.97	161,050,083.07	174,642,375.42	43,895,646.32	-13,592,292.35

"Bajo Protesta de decir verdad declaramos que los estados financieros y sus notas son razonablemente correctos y son responsabilidad del emisor"

C. FANI SANTOS GARCIA
 SINDICO

C. ANTONIO ALEJANDRO ALMEIDA
 PRESIDENTE MUNICIPAL

LCP. GUILLERMO DE LOS SANTOS VALLEJOS TUN
 DIRECTOR DE FINANZAS

0681



H. AYUNTAMIENTO CONSTITUCIONAL
DEL MUNICIPIO DE PARAÍSO, TABASCO
2018 - 2021



"2020, AÑO DE LEONA VICARIO BENEMÉRITA MADRE DE LA PATRIA"



ESTADO ANALITICO DE LOS INGRESOS (RUBRO DE INGRESOS)

DIRECCION DE FINANZAS

Ignacio Comonfort s/n
Paraíso, Tabasco. C.P. 86000
Tel. (933) 3330025



MUNICIPIO DE PARAISO 2018-2021
ESTADO ANALITICO DE LOS INGRESOS.
DE ENERO AL MES DE DICIEMBRE DE 2020
PESOS



M. AYUNTAMIENTO CONSTITUCIONAL

RUBRO DE INGRESOS	INGRESOS					
	ESTIMADO (1)	AMPLIACIONES Y REDUCCIONES (2)	MODIFICADO (3=1+2)	DEVENGADO (4)	RECAUDADO (5)	DIFERENCIA (6=5-1)
Impuestos	14,128,048.51	-1,307,600.10	12,820,448.41	12,820,448.41	12,820,448.41	-1,307,600.10
Cuotas Y Aportaciones De Seguridad Social	0.00	0.00	0.00	0.00	0.00	0.00
Contribuciones De Mejoras	0.00	0.00	0.00	0.00	0.00	0.00
Derechos	20,996,620.06	413,225.84	21,409,845.90	21,409,845.90	21,409,845.90	413,225.84
Productos De Tipo Corriente	1,526,464.48	626,942.62	2,153,407.10	2,153,407.10	2,153,407.10	626,942.62
Corriente	1,526,464.48	626,942.62	2,153,407.10	2,153,407.10	2,153,407.10	626,942.62
Capital	0.00	0.00	0.00	0.00	0.00	0.00
Aprovechamientos De Tipo Corrientes	1,949,129.79	3,821,093.92	5,770,223.71	5,770,223.71	5,770,223.71	3,821,093.92
Corriente	1,949,129.79	3,821,093.92	5,770,223.71	5,770,223.71	5,770,223.71	3,821,093.92
Capital	0.00	0.00	0.00	0.00	0.00	0.00
Ingresos Por Venta De Bienes Y Servicios	0.00	0.00	0.00	0.00	0.00	0.00
Participaciones Y Aportaciones	549,428,863.27	38,979,544.05	588,408,407.32	577,802,001.08	577,802,001.08	28,373,137.81
Transferencias, Asignaciones, Subsidios Y Otras Ayudas	0.00	0.00	0.00	0.00	0.00	0.00
Ingresos Financieros	0.00	0.00	0.00	0.00	0.00	0.00
TOTAL	588,029,126.11	42,533,206.33	630,562,332.44	619,955,926.20	619,955,926.20	31,926,800.09

INGRESOS EXCEDENTES
31,926,800.09

ESTADO ANALITICO DE LOS INGRESOS POR FUENTE DE FINANCIAMIENTO	INGRESOS					
	ESTIMADO (1)	AMPLIACIONES Y REDUCCIONES (2)	MODIFICADO (3=1+2)	DEVENGADO (4)	RECAUDADO (5)	DIFERENCIA (6=5-1)
INGRESOS DEL GOBIERNO						
Impuestos	14,128,048.51	-1,307,600.10	12,820,448.41	12,820,448.41	12,820,448.41	-1,307,600.10
Contribuciones De Mejoras	0.00	0.00	0.00	0.00	0.00	0.00
Derechos	20,996,620.06	413,225.84	21,409,845.90	21,409,845.90	21,409,845.90	413,225.84
Productos De Tipo Corriente	1,526,464.48	626,942.62	2,153,407.10	2,153,407.10	2,153,407.10	626,942.62
Corriente	1,526,464.48	626,942.62	2,153,407.10	2,153,407.10	2,153,407.10	626,942.62
Capital	0.00	0.00	0.00	0.00	0.00	0.00
Aprovechamientos De Tipo Corriente	1,949,129.79	3,821,093.92	5,770,223.71	5,770,223.71	5,770,223.71	3,821,093.92
Corriente	1,949,129.79	3,821,093.92	5,770,223.71	5,770,223.71	5,770,223.71	3,821,093.92
Capital	0.00	0.00	0.00	0.00	0.00	0.00
Participaciones Y Aportaciones	549,428,863.27	38,979,544.05	588,408,407.32	577,802,001.08	577,802,001.08	28,373,137.81
Transferencias, Asignaciones, Subsidios Y Otras Ayudas	0.00	0.00	0.00	0.00	0.00	0.00
INGRESOS DE ORGANISMOS Y EMPRESAS						
Cuotas Y Aportaciones De Seguridad Social	0.00	0.00	0.00	0.00	0.00	0.00
Ingresos Por Venta De Bienes Y Servicios	0.00	0.00	0.00	0.00	0.00	0.00
INGRESOS DERIVADOS DE FINANCIAMIENTO						
Ingresos Financieros	0.00	0.00	0.00	0.00	0.00	0.00
TOTAL	588,029,126.11	42,533,206.33	630,562,332.44	619,955,926.20	619,955,926.20	31,926,800.09

INGRESOS EXCEDENTES
31,926,800.09

BAJO PROTESTA DE DECIR LA VERDAD DECLARAMOS QUE LAS CIFRAS DEL ESTADO ANALITICO DE INGRESOS SON RAZONABLEMENTE CORRECTA Y ES RESPONSABILIDAD DEL EMISOR.

PRESIDENCIA MUNICIPAL
C. ANTONIO ALEJANDRO ALMEIDA

SINDICO
C. FANI SANTOS GARCIA

DIRECCION DE FINANZAS
LCP. GUILLERMO DE LOS SANTOS VALLEJOS TUN



H. AYUNTAMIENTO CONSTITUCIONAL
DEL MUNICIPIO DE PARAÍSO, TABASCO
2018 - 2021



"2020, AÑO DE LEONA VICARIO BENEMÉRITA MADRE DE LA PATRIA"



ESTADO ANALITICO DE LOS INGRESOS (POR FUENTES Y CONCEPTO)

H. AYUNTAMIENTO
2018 - 2021

DIRECCION DE FINANZAS

Ignacio Comonfort s/n
Paraíso, Tabasco. C.P. 86000
Tel. (933) 3330025



MUNICIPIO DE PARAISO 2018-2021
ESTADO ANALITICO DE LOS INGRESOS
MES DE DICIEMBRE DE 2020
PESOS

MUNICIPIO DE PARAISO

CONCEPTO	ESTIMADO	ADECUACIONES		MODIFICADO	DEVENGADO	RECAUDADO	POR DEVENGAR		POR RECAUDAR		AL MES	
		AMPLIACION	REDUCCION				ABSOLUTO	RELATIVO	ABSOLUTO	RELATIVO	ESTIMADO	RECAUDADO
INGRESOS DE GESTIÓN												
IMPUESTOS	14,128,048.51	4,632,165.60	5,939,765.70	12,820,448.41	12,820,448.41	12,820,448.41	0.00	0.00	0.00	0.00	14,128,048.51	12,820,448.41
DERECHOS	20,996,620.05	8,451,704.27	8,038,478.43	21,409,845.90	21,409,845.90	21,409,845.90	0.00	0.00	0.00	0.00	20,996,620.05	21,409,845.90
PRODUCTOS DE TIPO CORRIENTE	1,526,464.48	626,942.62	0.00	2,153,407.10	2,153,407.10	2,153,407.10	0.00	0.00	0.00	0.00	1,526,464.48	2,153,407.10
APROVECHAMIENTOS DE TIPO CORRIENTE	1,949,129.79	4,979,095.34	1,158,001.42	5,770,223.71	5,770,223.71	5,770,223.71	0.00	0.00	0.00	0.00	1,949,129.79	5,770,223.71
TOTAL INGRESOS DE GESTIÓN	38,600,262.84	18,689,907.83	15,136,245.55	42,153,925.12	42,153,925.12	42,153,925.12	0.00	0.00	0.00	0.00	38,600,262.84	42,153,925.12
PARTICIPACIONES												
PARTICIPACIONES	248,557,617.25	3,297,560.27	19,866,632.47	231,968,545.05	231,968,545.05	231,968,545.05	0.00	0.00	0.00	0.00	248,557,617.25	231,968,545.05
FONDO DE ESTABILIZACIÓN DE LOS INGRESOS DE LAS ENTIDADES FEDERATIVAS	0.00	15,904,022.98	0.00	15,904,022.98	15,904,022.98	15,904,022.98	0.00	0.00	0.00	0.00	0.00	15,904,022.98
PARTICIPACIONES DERECHO ADICIONAL SOBRE LA EXTRACCIÓN DEL PETROLEO	116,999,274.25	9,724,056.00	35,712,331.25	91,010,999.00	91,010,999.00	91,010,999.00	0.00	0.00	0.00	0.00	116,999,274.25	91,010,999.00
FINANCIAMIENTOS INTERNOS	0.00	30,000,000.00	0.00	30,000,000.00	19,393,593.76	19,393,593.76	0.00	0.00	0.00	0.00	0.00	19,393,593.76
TOTAL PARTICIPACIONES	365,556,891.50	58,925,639.25	55,598,963.72	368,883,567.03	358,277,160.79	358,277,160.79	35.35	35.35	0.00	0.00	365,556,891.50	358,277,160.79
APORTACIONES												
ISR PARTICIPABLES	35,581,954.40	0.00	6,185,561.40	29,396,393.00	29,396,393.00	29,396,393.00	0.00	0.00	0.00	0.00	35,581,954.40	29,396,393.00
TOTAL APORTACIONES	35,581,954.40	0.00	6,185,561.40	29,396,393.00	29,396,393.00	29,396,393.00	0.00	0.00	0.00	0.00	35,581,954.40	29,396,393.00
CONVENIOS FEDERALES												
MULTA POR INCUMPLIMIENTO DE CONTRATISTAS	0.00	3,040.80	3,040.80	0.00	0.00	0.00	0.00	0.00	0.00	0.00	0.00	0.00
TOTAL CONVENIOS FEDERALES	0.00	3,040.80	3,040.80	0.00	0.00	0.00	0.00	0.00	0.00	0.00	0.00	0.00
APORTACIONES												
INTERESES GENERADOS FISE MUNICIPAL	0.00	578.52	578.52	0.00	0.00	0.00	0.00	0.00	0.00	0.00	0.00	0.00
FII FONDO DE APORTACIONES PARA LA INFRAESTRUCTURA SOCIAL ESTATAL (FISE)	0.00	44,413,351.78	12,047,041.95	32,366,310.43	32,366,310.43	32,366,310.43	0.00	0.00	0.00	0.00	0.00	32,366,310.43
MULTA POR INCUMPLIMIENTO DE CONTRATISTAS	0.00	6,618.82	6,618.82	0.00	0.00	0.00	0.00	0.00	0.00	0.00	0.00	0.00
INTERESES GENERADOS FISE ESTATAL	0.00	273.76	273.76	0.00	0.00	0.00	0.00	0.00	0.00	0.00	0.00	0.00
FII FONDO DE APORTACIONES PARA LA INFRAESTRUCTURA SOCIAL MUNICIPAL (FISM)	52,025,444.20	4,143,212.80	1,457.76	56,167,199.24	56,167,199.24	56,167,199.24	0.00	0.00	0.00	0.00	52,025,444.20	56,167,199.24
INTERESES GENERADOS FONDO III	0.00	39,334.04	39,334.04	0.00	0.00	0.00	0.00	0.00	0.00	0.00	0.00	0.00
MULTA POR INCUMPLIMIENTO DE CONTRATISTAS	0.00	21,788.76	21,788.76	0.00	0.00	0.00	0.00	0.00	0.00	0.00	0.00	0.00
INTERESES GENERADOS FIV	0.00	1,744.74	1,744.74	0.00	0.00	0.00	0.00	0.00	0.00	0.00	0.00	0.00
FIV FONDO DE APORTACIONES PARA EL FORTALECIMIENTO DE LOS MUNICIPIOS (FORTAMUN)	66,307,185.24	48,620.76	0.00	66,355,806.00	66,355,806.00	66,355,806.00	0.00	0.00	0.00	0.00	66,307,185.24	66,355,806.00
TOTAL APORTACIONES	118,332,629.44	48,675,523.98	12,118,637.75	154,889,315.67	154,889,315.67	154,889,315.67	0.00	0.00	0.00	0.00	118,332,629.44	154,889,315.67
TOTAL INGRESOS DE GESTIÓN, PARTICIPACIONES Y APORTACIONES	558,071,738.18	126,294,111.86	89,042,649.22	595,323,200.82	584,716,794.58	584,716,794.58	35.35	35.35	10,606,406.24	10,606,406.24	558,071,738.18	584,716,794.58

06833



MUNICIPIO DE PARAISO 2018-2021
ESTADO ANALITICO DE LOS INGRESOS
MES DE DICIEMBRE DE 2020
PESOS



GOBIERNO REGIONAL
 VALLEJOS TUN

CONVENIO	ESTIMADO	AJUSTES		MODIFICADO	DEVENGADO	RECAUDADO	POR DEVENGAR		POR RECAUDAR		AL MES ESTIMADO	RECAUDADO
		AMPLIACION	REDUCCION				ABSOLUTO	RELATIVO	ABSOLUTO	RELATIVO		
CONVENIOS												
DONATIVOS	0.00	3,968,000.00	0.00	3,968,000.00	3,968,000.00	3,968,000.00	0.00	0.00	0.00	0.00	0.00	3,968,000.00
TOTAL CONVENIOS	0.00	3,968,000.00	0.00	3,968,000.00	3,968,000.00	3,968,000.00	0.00	0.00	0.00	0.00	0.00	3,968,000.00
CONVENIOS FEDERALES												
SUBSIDIOS EN MATERIA DE SEGURIDAD PUBLICA A ENTIDADES FEDERATIVAS, MUNICIPIOS Y EL DISTRITO FEDERAL (PROASP)	0.00	1,746,842.40	350,628.61	1,396,013.79	1,396,013.79	1,396,013.79	0.00	0.00	0.00	0.00	0.00	1,396,013.79
INTERESES FINANCIEROS FORTASEG 2020	0.00	991.05	991.05	0.00	0.00	0.00	0.00	0.00	0.00	0.00	0.00	0.00
SUBSIDIO PARA LA SEGURIDAD PUBLICA DE LOS MUNICIPIOS (FORTASEG)	8,479,817.00	280,637.33	72,665.09	8,687,789.24	8,687,789.24	8,687,789.24	0.00	0.00	0.00	0.00	8,479,817.00	8,687,789.24
FONDO PARA ENTIDADES FEDERATIVAS Y MUNICIPIOS PRODUCTORES DE HIDROCARBUROS (U093)	10,867,562.96	963,690.62	1,772,083.99	10,049,169.59	10,049,169.59	10,049,169.59	0.00	0.00	0.00	0.00	10,867,562.96	10,049,169.59
TOTAL CONVENIOS FEDERALES	19,347,379.96	2,982,161.40	2,196,568.74	20,132,972.62	20,132,972.62	20,132,972.62	0.00	0.00	0.00	0.00	19,347,379.96	20,132,972.62
CONVENIOS ESTATALES												
RECURSOS TRANSFERIDOS	10,610,007.97	528,151.03	0.00	11,138,159.00	11,138,159.00	11,138,159.00	0.00	0.00	0.00	0.00	10,610,007.97	11,138,159.00
TOTAL CONVENIOS ESTATALES	10,610,007.97	528,151.03	0.00	11,138,159.00	11,138,159.00	11,138,159.00	0.00	0.00	0.00	0.00	10,610,007.97	11,138,159.00
TOTALES	588,029,126.11	133,772,424.29	91,239,217.96	630,562,332.44	619,955,926.20	619,955,926.20	35.35	10,606,406.24	0.00	0.00	588,029,126.11	619,955,926.20

CONVENIO	ESTIMADO	AJUSTES		MODIFICADO	DEVENGADO	RECAUDADO	POR DEVENGAR		POR RECAUDAR		AL MES ESTIMADO	RECAUDADO
		AMPLIACION	REDUCCION				ABSOLUTO	RELATIVO	ABSOLUTO	RELATIVO		
CONVENIOS												
DONATIVOS	0.00	3,968,000.00	0.00	3,968,000.00	3,968,000.00	3,968,000.00	0.00	0.00	0.00	0.00	0.00	3,968,000.00
TOTAL CONVENIOS	0.00	3,968,000.00	0.00	3,968,000.00	3,968,000.00	3,968,000.00	0.00	0.00	0.00	0.00	0.00	3,968,000.00
CONVENIOS FEDERALES												
SUBSIDIOS EN MATERIA DE SEGURIDAD PUBLICA A ENTIDADES FEDERATIVAS, MUNICIPIOS Y EL DISTRITO FEDERAL (PROASP)	0.00	1,746,842.40	350,628.61	1,396,013.79	1,396,013.79	1,396,013.79	0.00	0.00	0.00	0.00	0.00	1,396,013.79
INTERESES FINANCIEROS FORTASEG 2020	0.00	991.05	991.05	0.00	0.00	0.00	0.00	0.00	0.00	0.00	0.00	0.00
SUBSIDIO PARA LA SEGURIDAD PUBLICA DE LOS MUNICIPIOS (FORTASEG)	8,479,817.00	280,637.33	72,665.09	8,687,789.24	8,687,789.24	8,687,789.24	0.00	0.00	0.00	0.00	8,479,817.00	8,687,789.24
FONDO PARA ENTIDADES FEDERATIVAS Y MUNICIPIOS PRODUCTORES DE HIDROCARBUROS (U093)	10,867,562.96	963,690.62	1,772,083.99	10,049,169.59	10,049,169.59	10,049,169.59	0.00	0.00	0.00	0.00	10,867,562.96	10,049,169.59
TOTAL CONVENIOS FEDERALES	19,347,379.96	2,982,161.40	2,196,568.74	20,132,972.62	20,132,972.62	20,132,972.62	0.00	0.00	0.00	0.00	19,347,379.96	20,132,972.62
CONVENIOS ESTATALES												
RECURSOS TRANSFERIDOS	10,610,007.97	528,151.03	0.00	11,138,159.00	11,138,159.00	11,138,159.00	0.00	0.00	0.00	0.00	10,610,007.97	11,138,159.00
TOTAL CONVENIOS ESTATALES	10,610,007.97	528,151.03	0.00	11,138,159.00	11,138,159.00	11,138,159.00	0.00	0.00	0.00	0.00	10,610,007.97	11,138,159.00
TOTALES	588,029,126.11	133,772,424.29	91,239,217.96	630,562,332.44	619,955,926.20	619,955,926.20	35.35	10,606,406.24	0.00	0.00	588,029,126.11	619,955,926.20

SINDICO
C. FANI SANTOS GARCIA

PRESIDENTA MUNICIPAL
C. ANTONIO ALEJANDRO ALMEIDA

DIRECCION DE FINANZAS
LCP. GUILLERMO DE LOS SANTOS
VALLEJOS TUN

0684



H. AYUNTAMIENTO CONSTITUCIONAL
DEL MUNICIPIO DE PARAÍSO, TABASCO
2018 - 2021



"2020, AÑO DE LEONA VICARIO BENEMÉRITA MADRE DE LA PATRIA"



BALANZA DE COMPROBACIÓN

DIRECCION DE FINANZAS

Ignacio Comonfort s/n
Paraíso, Tabasco. C.P. 86000
Tel. (933) 3330025



MUNICIPIO: MUNICIPIO DE PARAISO 2018-2021
BALANZA DE COMPROBACION ANALITICA
A NIVEL 4

Jueves 18 De Marzo De 2021 09:56:43

Cuenta	Descripcion	Iniciat		Movimientos		Saldo			
		Deudor	Acreedor	Cargos	Abonos	Deudor	Acreedor		
		ACTIVO							
1	ACTIVO	283,758,480.72	0.00	333,339,555.56	479,318,736.31	137,779,299.99	0.00		
		ACTIVO CIRCULANTE							
11	ACTIVO CIRCULANTE	125,929,533.63	0.09	288,803,184.59	365,038,560.09	49,694,158.23	0.00		
		EFFECTIVO Y EQUIVALENTES							
111	EFFECTIVO Y EQUIVALENTES	96,464,074.85	0.00	280,866,729.09	345,647,399.23	31,683,404.71	0.00		
1112	BANCOS/TESORERIA	96,464,074.85	0.00	280,866,729.09	345,647,399.23	31,683,404.71	9.00		
		DERECHOS A RECIBIR EFFECTIVO O EQUIVALENTES							
112	DERECHOS A RECIBIR EFFECTIVO O EQUIVALENTES	13,407,387.87	0.00	6,533,020.21	7,696,239.28	12,244,148.80	0.00		
1123	DEUDORES DIVERSOS POR COBRAR A CORTO PLAZO	13,277,367.87	0.00	5,782,684.52	6,815,903.59	12,244,148.80	0.00		
1125	DEUDORES POR ANTICIPOS DE LA TESORERIA A CORTO PLAZO	130,000.00	0.00	750,335.69	880,335.69	0.00	0.00		
		DERECHOS A RECIBIR BIENES Y SERVICIOS							
113	DERECHOS A RECIBIR BIENES Y SERVICIOS	16,058,090.91	0.00	0.00	10,291,486.19	5,766,604.72	0.00		
1134	ANTICIPO A CONTRATISTAS POR OBRAS PÚBLICAS A CORTO PLAZO	16,058,090.91	0.00	0.00	10,291,486.19	5,766,604.72	0.00		
		ALMACENES							
115	ALMACENES	0.00	0.00	1,403,435.39	1,403,435.39	0.00	0.00		
1151	ALMACÉN DE MATERIALES Y SUMINISTROS DE CONSUMO	0.00	0.00	1,403,435.39	1,403,435.39	0.00	0.00		
		ACTIVO NO CIRCULANTE							
12	ACTIVO NO CIRCULANTE	157,828,947.09	0.00	44,536,370.89	114,280,176.22	88,085,141.76	0.00		
		BIENES INMUEBLES, INFRAESTRUCTURA Y CONSTRUCCIONES EN PROCESO							
123	BIENES INMUEBLES, INFRAESTRUCTURA Y CONSTRUCCIONES EN PROCESO	96,639,901.51	0.00	41,767,029.07	111,427,915.98	26,979,014.60	0.00		
1231	TERRENOS	11,851,697.14	0.00	0.00	0.00	11,851,697.14	0.00		
1233	EDIFICIOS NO HABITACIONALES	15,127,317.46	0.00	0.00	0.00	15,127,317.46	0.00		
1236	CONSTRUCCIONES EN PROCESO EN BIENES PROPIOS	69,660,886.91	0.00	41,767,029.07	111,427,915.98	0.00	0.00		
		BIENES MUEBLES							
124	BIENES MUEBLES	35,231,764.68	0.00	260,259.34	2,850,767.59	32,641,256.43	0.00		
1241	MOBILIARIO Y EQUIPO DE ADMINISTRACION	4,696,080.40	0.00	105,339.37	509,998.81	4,291,420.96	0.00		
1242	MOBILIARIO Y EQUIPO EDUCACIONAL Y RECREATIVO	399,093.13	0.00	0.00	22,487.13	376,606.00	0.00		
3	EQUIPO E INSTRUMENTAL MEDICO Y DE LABORATORIO	35,068.65	0.00	0.00	0.00	35,068.85	0.00		
44	EQUIPO DE TRANSPORTE	21,126,627.47	0.00	0.00	1,634,990.96	19,491,636.51	0.00		
1245	EQUIPO DE DEFENSA Y SEGURIDAD	3,149,527.66	0.00	0.00	0.00	3,149,527.68	0.00		
1246	MAQUINARIA, OTROS EQUIPOS Y HERRAMIENTAS	5,696,975.91	0.00	154,919.97	675,918.54	5,175,977.34	0.00		
1247	COLECCIONES, OBRAS DE ARTE Y OBJETOS VALIOSOS	128,391.24	0.00	0.00	7,372.15	121,019.09	0.00		
		ACTIVOS INTANGIBLES							
125	ACTIVOS INTANGIBLES	195,202.88	0.00	0.00	1,492.85	193,710.23	0.00		
1259	OTROS ACTIVOS INTANGIBLES	195,202.88	0.00	0.00	1,492.85	193,710.23	0.00		
		DEPRECIACIÓN, DETERIORO Y AMORTIZACIÓN ACUMULADA DE BIENES							
126	DEPRECIACIÓN, DETERIORO Y AMORTIZACIÓN ACUMULADA DE BIENES	25,762,078.02	0.00	2,509,082.48	0.00	28,271,160.50	0.00		
1263	DEPRECIACIÓN ACUMULADA DE BIENES MUEBLES	25,342,517.19	0.00	2,507,589.63	0.00	27,850,107.02	0.00		
1265	AMORTIZACIÓN ACUMULADA DE ACTIVOS INTANGIBLES	419,560.83	0.00	1,492.85	0.00	421,053.48	0.00		
		PASIVO							
2	PASIVO	0.00	30,303,353.97	161,050,083.07	174,842,375.42	0.00	43,895,646.32		
		PASIVO CIRCULANTE							
21	PASIVO CIRCULANTE	0.00	21,347,145.67	161,050,083.07	164,204,989.96	0.00	24,502,052.56		
		CUENTAS POR PAGAR A CORTO PLAZO							
211	CUENTAS POR PAGAR A CORTO PLAZO	0.00	21,239,935.99	142,205,109.02	145,360,015.91	0.00	24,394,842.88		
2111	SERVICIOS PERSONALES POR PAGAR A CORTO PLAZO	0.00	631.59	62,319,287.59	62,319,287.59	0.00	631.59		
2112	PROVEEDORES POR PAGAR A CORTO PLAZO	0.00	2,267,872.83	18,456,412.14	18,456,412.14	0.00	2,267,872.83		
2113	CONTRATISTAS POR OBRAS PÚBLICAS POR PAGAR A CORTO PLAZO	0.00	1,754,104.08	43,521,133.15	41,767,029.07	0.00	0.00		
2115	TRANSFERENCIAS OTORGADAS POR PAGAR A CORTO PLAZO	0.00	0.00	126,210.07	126,210.07	0.00	0.00		
2117	RETENSIONES Y CONTRIBUCIONES POR PAGAR A CORTO PLAZO	0.00	5,410,673.77	9,359,843.70	13,059,461.88	0.00	9,110,291.95		
2119	OTRAS CUENTAS POR PAGAR A CORTO PLAZO	0.00	11,808,853.72	8,422,222.37	9,831,615.16	0.00	13,016,046.51		
		PROVISIONES A CORTO PLAZO							
217	PROVISIONES A CORTO PLAZO	0.00	0.00	18,844,974.05	18,844,974.05	0.00	0.00		
2171	PROVISION POR DEMANDAS A JUICIO A CORTO PLAZO	0.00	0.00	18,844,974.05	18,844,974.05	0.00	0.00		
		OTROS PASIVOS A CORTO PLAZO							
219	OTROS PASIVOS A CORTO PLAZO	0.00	107,209.68	0.00	0.00	0.00	107,209.88		
2191	INGRESOS POR CLASIFICAR	0.00	107,209.68	0.00	0.00	0.00	107,209.88		
		PASIVO NO CIRCULANTE							
22	PASIVO NO CIRCULANTE	0.00	8,956,208.30	0.00	10,437,385.46	0.00	19,393,593.76		
		DEUDA PÚBLICA A LARGO PLAZO							
223	DEUDA PÚBLICA A LARGO PLAZO	0.00	8,956,208.30	0.00	10,437,385.46	0.00	19,393,593.76		

Cuenta	Descripción	Inicial		Movimientos		Saldo	
		Deudor	Acreedor	Cargos	Abonos	Deudor	Acreedor
	PRÉSTAMOS DE LA DEUDA PÚBLICA INTERNA POR PAGAR A LARGO PLAZO	0.00	8,956,208.30	0.00	10,437,385.46	0.00	19,393,593.76
	HACIENDA PUBLICA/PATRIMONIO						
3	HACIENDA PUBLICA/PATRIMONIO	0.00	253,455,126.75	159,571,361.16	-111.92	0.00	93,883,653.67
	HACIENDA PÚBLICA /PATRIMONIO GENERADO						
32	HACIENDA PÚBLICA /PATRIMONIO GENERADO	0.00	253,455,126.75	159,571,361.16	-111.92	0.00	93,883,653.67
	RESULTADOS DEL EJERCICIO(AHORRO/DESAHORRO)						
321	RESULTADOS DEL EJERCICIO(AHORRO/DESAHORRO)	0.00	142,592,238.81	159,228,183.40	0.00	0.00	-16,635,944.59
3211	RESULTADOS DEL EJERCICIO (AHORRO/ DESAHORRO)	0.00	142,592,238.81	159,228,183.40	0.00	0.00	-16,635,944.59
	RESULTADOS DE EJERCICIOS ANTERIORES						
322	RESULTADOS DE EJERCICIOS ANTERIORES	0.00	110,862,887.94	343,177.76	-111.92	0.00	110,519,598.26
3221	RESULTADOS DE EJERCICIOS ANTERIORES	0.00	110,862,887.94	343,177.76	-111.92	0.00	110,519,598.26
	INGRESOS Y OTROS BENEFICIOS						
4	INGRESOS Y OTROS BENEFICIOS	0.00	0.00	51,970,448.16	51,970,446.16	0.00	0.00
	INGRESOS DE GESTIÓN						
41	INGRESOS DE GESTIÓN	0.00	0.00	3,886,678.47	3,886,678.47	0.00	0.00
	IMPUESTOS						
411	IMPUESTOS	0.00	0.00	1,728,506.82	1,728,506.82	0.00	0.00
4112	IMPUESTOS SOBRE EL PATRIMONIO	0.00	0.00	1,312,651.50	1,312,651.50	0.00	0.00
4113	IMPUESTOS SOBRE LA PRODUCCION EL CONSUMO Y LAS TRANSACCIONES	0.00	0.00	396,011.40	396,011.40	0.00	0.00
4117	ACCESORIOS DE IMPUESTOS	0.00	0.00	19,843.92	19,843.92	0.00	0.00
	DERECHOS						
414	DERECHOS	0.00	0.00	1,962,010.86	1,962,010.86	0.00	0.00
4141	DERECHOS POR EL USO, GOCE, APROVECHAMIENTO O EXPLOTACIÓN DE BIENES DE DOMINIO PÚBLICO	0.00	0.00	0.00	0.00	0.00	0.00
4143	DERECHOS POR PRESTACIÓN DE SERVICIOS	0.00	0.00	381,801.46	381,801.46	0.00	0.00
4144	OTROS DERECHOS	0.00	0.00	1,575,238.38	1,575,238.38	0.00	0.00
4149	OTROS DERECHOS	0.00	0.00	4,971.00	4,971.00	0.00	0.00
	PRODUCTOS DE TIPO CORRIENTE						
415	PRODUCTOS DE TIPO CORRIENTE	0.00	0.00	124,933.42	124,933.42	0.00	0.00
1	PRODUCTOS DERIVADOS DEL USO Y APROVECHAMIENTO DE BIENES NO SUJETOS A RÉGIMEN DE	0.00	0.00	124,933.42	124,933.42	0.00	0.00
	APROVECHAMIENTOS DE TIPO CORRIENTE						
416	APROVECHAMIENTOS DE TIPO CORRIENTE	0.00	0.00	71,227.37	71,227.37	0.00	0.00
4181	INCENTIVOS DERIVADOS DE LA COLABORACIÓN FISCAL	0.00	0.00	71,227.37	71,227.37	0.00	0.00
4186	APROVECHAMIENTOS POR PARTICIPACIONES DERIVADAS DE LA APLICACION DE LEYES	0.00	0.00	0.00	0.00	0.00	0.00
4189	OTROS APROVECHAMIENTOS	0.00	0.00	0.00	0.00	0.00	0.00
	PARTICIPACIONES, APORTACIONES, TRANSFERENCIAS, ASIGNACIONES, SUBSIDIOS Y OTRAS AYUDAS						
42	PARTICIPACIONES, APORTACIONES, TRANSFERENCIAS, ASIGNACIONES, SUBSIDIOS Y OTRAS AYUDAS	0.00	0.00	48,083,769.69	48,083,769.69	0.00	0.00
	PARTICIPACIONES Y APORTACIONES						
421	PARTICIPACIONES Y APORTACIONES	0.00	0.00	48,083,769.69	48,083,769.69	0.00	0.00
4211	PARTICIPACIONES	0.00	0.00	31,510,320.00	31,510,320.00	0.00	0.00
4212	APORTACIONES	0.00	0.00	15,423,655.84	15,423,655.84	0.00	0.00
4213	CONVENIOS	0.00	0.00	1,149,793.85	1,149,793.85	0.00	0.00
	GASTOS Y OTRAS PERDIDAS						
5	GASTOS Y OTRAS PERDIDAS	0.00	0.00	211,198,631.56	211,198,631.56	0.00	0.00
	GASTOS DE FUNCIONAMIENTO						
51	GASTOS DE FUNCIONAMIENTO	0.00	0.00	94,288,305.88	94,288,305.88	0.00	0.00
	SERVICIOS PERSONALES						
511	SERVICIOS PERSONALES	0.00	0.00	62,082,289.42	62,082,289.42	0.00	0.00
5111	REMUNERACIONES AL PERSONAL DE CARÁCTER PERMANENTE	0.00	0.00	5,983,937.89	5,983,937.89	0.00	0.00
5112	REMUNERACIONES AL PERSONAL DE CARÁCTER TRANSITORIO	0.00	0.00	4,272,288.20	4,272,288.20	0.00	0.00
5113	REMUNERACIONES ADICIONALES Y ESPECIALES	0.00	0.00	38,643,911.26	38,643,911.26	0.00	0.00
5114	SEGURIDAD SOCIAL	0.00	0.00	1,294,252.17	1,294,252.17	0.00	0.00
5115	OTRAS PRESTACIONES SOCIALES Y ECONÓMICAS	0.00	0.00	1,988,958.05	1,988,958.05	0.00	0.00
5116	PAGO DE ESTÍMULOS A SERVIDORES PÚBLICOS	0.00	0.00	9,898,943.85	9,898,943.85	0.00	0.00
	MATERIALES Y SUMINISTROS						
512	MATERIALES Y SUMINISTROS	0.00	0.00	5,543,265.88	5,543,265.88	0.00	0.00
5121	MATERIAL IMPRESO	0.00	0.00	129,903.47	129,903.47	0.00	0.00
2	UTENSILIOS PARA EL SERVICIO DE ALIMENTACIÓN	0.00	0.00	1,093,280.51	1,093,280.51	0.00	0.00
3	COMBUSTIBLES, LUBRICANTES, ADITIVOS, CARBÓN Y SUS DERIVADOS ADQUIRIDOS COMO MATERIA PRIMA	0.00	0.00	85,548.12	85,548.12	0.00	0.00
5124	OTROS MATERIALES Y ARTÍCULOS DE CONSTRUCCIÓN Y REPARACIÓN	0.00	0.00	822,897.79	822,897.79	0.00	0.00
5125	PLAGUICIDAS, ABONOS Y FERTILIZANTES	0.00	0.00	14,724.34	14,724.34	0.00	0.00
5126	COMBUSTIBLES, LUBRICANTES Y ADITIVOS	0.00	0.00	3,047,554.38	3,047,554.38	0.00	0.00

Cuenta	Descripción	Inicial		Movimientos		Saldo	
		Deudor	Acreeedor	Cargos	Abonos	Deudor	Acreeedor
7	PRODUCTOS TEXTILES	0.00	0.00	53,002.08	53,002.08	0.00	0.00
3	PRENDAS DE PROTECCIÓN PARA SEGURIDAD PÚBLICA Y NACIONAL	0.00	0.00	0.00	0.00	0.00	0.00
5129	REFACCIONES Y ACCESORIOS MENORES DE EQUIPO DE TRANSPORTE	0.00	0.00	316,355.19	316,355.19	0.00	0.00
SERVICIOS GENERALES							
513	SERVICIOS GENERALES	0.00	0.00	28,862,750.58	28,862,750.58	0.00	0.00
5131	SERVICIOS BÁSICOS	0.00	0.00	4,295,734.29	4,295,734.29	0.00	0.00
5132	SERVICIOS DE ARRENDAMIENTO	0.00	0.00	381,788.62	381,788.62	0.00	0.00
5133	SERVICIOS PROFESIONALES, CIENTÍFICOS, TÉCNICOS Y OTROS SERVICIOS	0.00	0.00	1,194,682.00	1,194,682.00	0.00	0.00
5134	SERVICIOS FINANCIEROS, BANCARIOS Y COMERCIALES	0.00	0.00	273,407.18	273,407.18	0.00	0.00
5135	SERVICIOS DE INSTALACIÓN, REPARACIÓN, MANTENIMIENTO Y CONSERVACIÓN	0.00	0.00	180,554.00	180,554.00	0.00	0.00
5136	SERVICIOS DE COMUNICACIÓN SOCIAL Y PUBLICIDAD	0.00	0.00	317,976.88	317,976.88	0.00	0.00
5137	SERVICIO DE TRASLADO Y VIÁTICOS	0.00	0.00	45,095.96	45,095.96	0.00	0.00
5138	SERVICIOS OFICIALES	0.00	0.00	565,671.60	565,671.60	0.00	0.00
5139	OTROS SERVICIOS GENERALES	0.00	0.00	19,407,840.05	19,407,840.05	0.00	0.00
TRANSFERENCIAS ASIGNACIONES SUBSIDIOS Y OTRAS AYUDAS							
52	TRANSFERENCIAS ASIGNACIONES SUBSIDIOS Y OTRAS AYUDAS	0.00	0.00	5,635,944.23	5,635,944.23	0.00	0.00
SUBSIDIO A LA PRODUCCION							
523	SUBSIDIO A LA PRODUCCION	0.00	0.00	472,499.40	472,499.40	0.00	0.00
5231	APOYO AL SECTOR	0.00	0.00	472,499.40	472,499.40	0.00	0.00
AYUDAS SOCIALES							
524	AYUDAS SOCIALES	0.00	0.00	5,163,444.83	5,163,444.83	0.00	0.00
5241		0.00	0.00	4,153,800.00	4,153,800.00	0.00	0.00
5242	BECAS	0.00	0.00	1,009,644.83	1,009,644.83	0.00	0.00
PARTICIPACIONES Y APORTACIONES							
53	PARTICIPACIONES Y APORTACIONES	0.00	0.00	-350,828.61	-350,828.61	0.00	0.00
CONVENIOS							
533	CONVENIOS	0.00	0.00	-350,828.61	-350,828.61	0.00	0.00
5331		0.00	0.00	-350,828.61	-350,828.61	0.00	0.00
INTERESES, COMISIONES Y OTROS GASTOS DE LA CUENTA PUBLICA							
	INTERESES, COMISIONES Y OTROS GASTOS DE LA CUENTA PUBLICA	0.00	0.00	197,294.08	197,294.08	0.00	0.00
DEUDA PUBLICA							
543	DEUDA PUBLICA	0.00	0.00	197,294.08	197,294.08	0.00	0.00
5431	DEUDA PUBLICA INTERNA	0.00	0.00	197,294.08	197,294.08	0.00	0.00
56		0.00	0.00	111,427,915.98	111,427,915.98	0.00	0.00
561		0.00	0.00	111,427,915.98	111,427,915.98	0.00	0.00
5611		0.00	0.00	111,427,915.98	111,427,915.98	0.00	0.00
LEY DE INGRESOS ESTIMADA							
811	LEY DE INGRESOS ESTIMADA	588,029,126.11	0.00	0.00	0.00	588,029,126.11	0.00
8111	LEY DE INGRESOS ESTIMADA	588,029,126.11	0.00	0.00	0.00	588,029,126.11	0.00
LEY DE INGRESOS XEJECUTAR							
812	LEY DE INGRESOS XEJECUTAR	0.00	67,886,487.34	82,192,486.40	24,912,405.30	0.00	10,606,406.24
8121	LEY DE INGRESOS XEJECUTAR	0.00	67,886,487.34	82,192,486.40	24,912,405.30	0.00	10,606,406.24
LEY DE INGRESOS MODIFICADA							
813	LEY DE INGRESOS MODIFICADA	37,405,453.81	0.00	24,912,405.30	19,784,652.78	42,533,206.33	0.00
8131	LEY DE INGRESOS MODIFICADA	37,405,453.81	0.00	24,912,405.30	19,784,652.78	42,533,206.33	0.00
LEY DE INGRESOS DEVENGADA							
814	LEY DE INGRESOS DEVENGADA	0.00	0.00	62,407,833.62	62,407,833.62	0.00	0.00
8141	LEY DE INGRESOS DEVENGADA	0.00	0.00	62,407,833.62	62,407,833.62	0.00	0.00
LEY DE INGRESOS RECAUDADA							
815	LEY DE INGRESOS RECAUDADA	0.00	557,548,092.58	0.00	62,407,833.62	0.00	619,955,926.20
8151	LEY DE INGRESOS RECAUDADA	0.00	557,548,092.58	0.00	62,407,833.62	0.00	619,955,926.20
LEY DE EGRESOS AUTORIZADO							
821	LEY DE EGRESOS AUTORIZADO	0.00	588,029,126.11	0.00	0.00	0.00	588,029,126.11
8211	LEY DE EGRESOS AUTORIZADO	0.00	588,029,126.11	0.00	0.00	0.00	588,029,126.11
LEY DE EGRESOS XEJERCER							
822	LEY DE EGRESOS XEJERCER	118,416,774.41	0.00	-893,095.54	79,715,826.49	37,807,852.38	0.00
8221	LEY DE EGRESOS XEJERCER	118,416,774.41	0.00	-893,095.54	79,715,826.49	37,807,852.38	0.00
LEY DE EGRESOS MODIFICADO							
8231	LEY DE EGRESOS MODIFICADO	0.00	67,263,934.48	54,540,573.79	58,583,122.93	0.00	71,306,483.62
	LEY DE EGRESOS MODIFICADO	0.00	67,263,934.48	54,540,573.79	58,583,122.93	0.00	71,306,483.62
LEY DE EGRESOS COMPROMETIDO							
824	LEY DE EGRESOS COMPROMETIDO	57,146,644.74	0.00	84,651,471.17	141,798,115.91	0.00	0.00
8241	LEY DE EGRESOS COMPROMETIDO	57,146,644.74	0.00	84,651,471.17	141,798,115.91	0.00	0.00

Cuenta	Descripción	Inicial		Movimientos		Saldo		
		Deudor	Acreedor	Cargos	Abonos	Deudor	Acreedor	
		LEY DE EGRESOS DEVENGADO						
825	LEY DE EGRESOS DEVENGADO	0.00	0.00	141,798,115.91	141,798,115.91	0.00	0.00	
8251	LEY DE EGRESOS DEVENGADO	0.00	0.00	141,798,115.91	141,798,115.91	0.00	0.00	
		LEY DE EGRESOS EJERCIDO						
826	LEY DE EGRESOS EJERCIDO	1,754,104.08	0.00	141,798,115.91	143,552,219.99	0.00	0.00	
8261	LEY DE EGRESOS EJERCIDO	1,754,104.08	0.00	141,798,115.91	143,552,219.99	0.00	0.00	
		LEY DE EGRESOS PAGADO						
827	LEY DE EGRESOS PAGADO	477,975,537.36	0.00	143,552,219.99	0.00	621,527,757.35	0.00	
8271	LEY DE EGRESOS PAGADO	477,975,537.36	0.00	143,552,219.99	0.00	621,527,757.35	0.00	
	TOTAL	1,280,727,640.51	1,280,727,640.51	734,960,126.55	734,960,126.55	1,289,897,942.17	1,289,897,942.17	



H. AYUNTAMIENTO CONSTITUCIONAL
DEL MUNICIPIO DE PARAÍSO, TABASCO
2018 - 2021



"2020, AÑO DE LEONA VICARIO BENEMÉRITA MADRE DE LA PATRIA"



HOJA DE LIQUIDACIÓN

DIRECCION DE FINANZAS

Ignacio Comonfort s/n
Paraíso, Tabasco. C.P. 86000
Tel. (933) 3330025

Secretaría de Finanzas
Subsecretaría de Ingresos
Dirección de Coordinación Hacendaria
Hoja de Liquidación de los recursos transferidos al Municipio: Paraíso
Diciembre 2020

Recursos	1ra. Ministración			2da. Ministración			3a. Ministración Fondo de Compensación y Combustible Mpal	Total Mes	Total Acumulado
	Importe	Retención	Alcance Líquido	Importe	Retención	Alcance Líquido	Importe		
Fondo Municipal de Participaciones	13,462,007.00	ISSET	0.00	13,462,007.00			0.00	19,369,348.00	226,244,665.00
FEIEF (Devolución SHCP)									-44,059.00
Fondo Municipal de Participaciones recabado informado de enero a febrero de 2020 al 100% del Fondo de Compensación y Combustible Municipal									226,288,724.00
100% Fondo de Compensación y Combustible Municipal								Total Mes	Total Acumulado
FCCM	El acumulado Incluye \$14,062.05, por determinación de saldos 2019							168,092.00	770,515.05
70% Fondo de Compensación y Combustible Municipal								Total Mes	Total Acumulado
FCCM								318,731.00	4,909,306.00
Fondo por Coordinación en Predial								Total Mes	Total Acumulado
Fondo por Coordinación en Predial								0.00	0.00
Fondo Impuesto sobre la Renta								Total Mes	Total Acumulado
Fondo Impuesto sobre la Renta								4,859,039.00	29,396,393.00
Fondo de Estabilización de los Ingresos de las Entidades Federativas								Total Mes	Total Acumulado
	Importe Anual	Saldo							
Fondo para la Infraestructura Social Mun. y de las Demarcaciones Territoriales del D.F.	56,168,657.00	0.00						0.00	56,168,657.00
Fondo para el Fortalecimiento de los Municipios y de las Demarcaciones Territoriales del D.F.	66,355,806.00	0.00						5,529,845.00	66,355,806.00
Fondo de Estabilización de los Ingresos de las Entidades Federativas								Total Mes	Total Acumulado
FEIEF	El acumulado Incluye \$11,808.98, por determinación de saldos 2019							4,048,245.00	15,904,022.98
Fondo por el Estado Federativa y Municipios Productores de Hidrocarburos								Total Mes	Total Acumulado
Hidrocarburos Regiones Terrestres								168,096.00	1,910,287.00
Hidrocarburos Regiones Marítimas								691,229.00	8,146,881.00
Otras Aportaciones Federales								Total Mes	Total Acumulado
								0.00	8,734,317.30
Fondo Municipal de Reinversión de Contribuciones Especiales								Total Mes	Total Acumulado
ISN								538,866.00	8,593,544.00
Convenio Aportaciones Especiales								Total Mes	Total Acumulado
Servicio Público de Tránsito	Saldo	0.00						157,799.00	1,893,584.00
Recursos Totales Transferidos								35,849,090.00	429,072,037.33

Aprobó

Lic. Julián Enrique Romero Oropeza
Subsecretario de Ingresos

Vo. Bo.

C.P. Said Arminio Mena Oropeza
Secretario de Finanzas

Montos Establecidos en la Ley de Coordinación Fiscal y Financiera del Estado de Tabasco en la Sección Tercera Artículos 7, 8 y 9, Sección Cuarta Artículo 10, Sección Quinta Artículo 16-Bis, Sección Séptima Artículo 16- Ter, Sección Octava Capítulo 16-Quater, Capítulo Cuarto Sección Primera Artículo 20 y Sección Tercera Artículo 29, Artículos 55, 56, 57 Ley de Ingresos sobre Hidrocarburos y Artículo 19 de la Ley Federal de Presupuesto y Responsabilidad Hacendaria.

Nota: En el mes de mayo se omitió informar la cifra pagada del 30% de Gasolina y Diesel (IEPS) por \$143,009.